



BOFIT

VENÄJÄ -TIETOISKU

Ajankohtaisia teemoja Venäjän
taloudesta ja talouspolitiikasta



Tuomas Välimäki

Suomen Pankki



BOFIT
VENÄJÄ
-TIETOISKU

Ajankohtaisia teemoja Venäjän
taloudesta ja talouspolitiikasta

Ohjelma

13.00-14.00

Avaussanat

Tuomas Välimäki, Suomen Pankki

Venäjä-ennuste 2024-2026

Iikka Korhonen / Sinikka Parviainen, Suomen Pankki (BOFIT)

Venäjän valtiontalouden näkymät

Heli Simola, Suomen Pankki (BOFIT)

14.00 Kahvitauko

14.30-15.30

Turvallisuusympäristön muutos ja idänkauppa

Sami Rakshit, Tulli

Väestökehitys ja Venäjän työmarkkinat

Laura Solanko, Suomen Pankki (BOFIT)

15.30 Tilaisuus päättyy

X:ssä keskustelua
voi käydä hashtagilla
#venäjätietoisku

BOFIT
VENÄJÄ
-TIETOISKU

Ajankohtaisia teemoja Venäjän
taloudesta ja talouspolitiikasta



BOFIT
**VENÄJÄ-
ENNUSTE**



Venäjä-ennuste 2024–2026

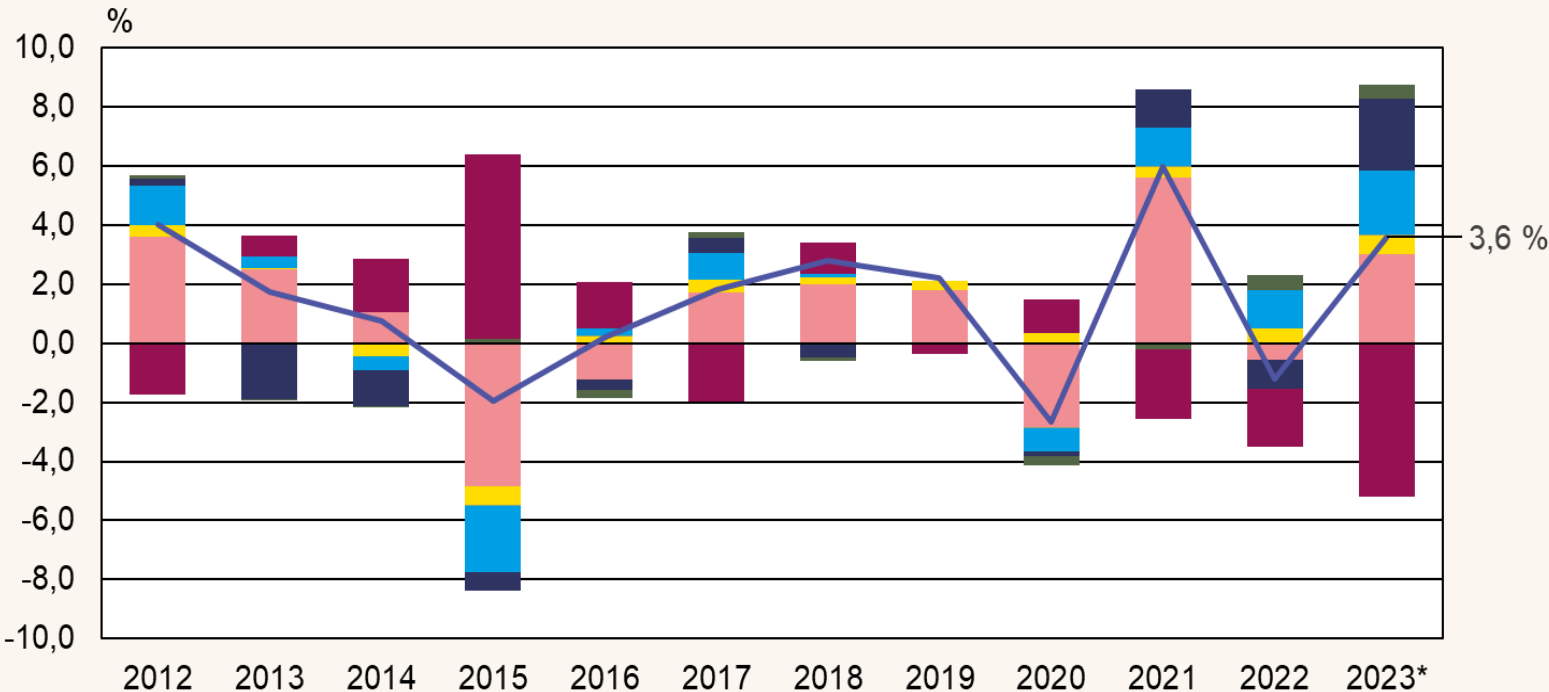
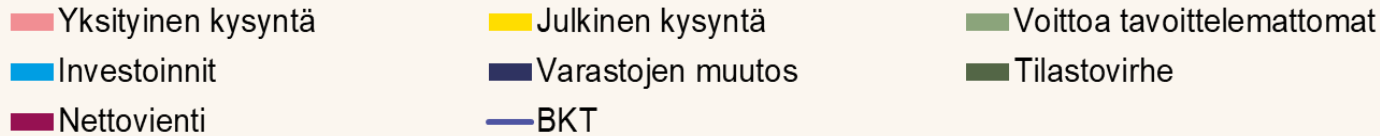
Rahamuseo

25.3.2024

Sinikka Parviainen, Nousevien talouksien tutkimuslaitos (BOFIT)
Suomen Pankki

Viime vuoden kasvu ennakoitua nopeampaa

Venäjän huoltotase



*Rosstatin ensimmäinen arvio vuoden 2023 kasvusta, varastojen muutos ja nettovienti oma arvio.
Lähteet: Rosstat, BOFIT.

- Vuonna 2023 Venäjän taloutta kasvatti valtion menojen, palkankorotusten ja luotonannon kasvu
- Pääomakannan kasvu lähes 20 %, varastojen muutos poikkeuksellisen suurta
 - Mikä kasvattaa varastoja?
- Yksityinen kysyntä vahva kasvun ajuri
- Ulkomaankaupalla hyvin negatiivinen vaikutus

Taustaoletukset ennusteelle 2024–2026

1. Pakotepaine pysyy nykytasolla. Jos tulitauko/rauhansopimus saavutetaan, pakotteet tuskin poistuvat.
2. Ei suurta globaalia positiivista tai negatiivista shokkia ennusteajanjaksolla, mikä vaikuttaisi merkittävästi raaka-ainemarkkinoihin.
3. Ruplan nimelliskurssi nykytasolla.
4. Sotatoimien rahoitus ensisijaista.

Ennusteeseen kohdistuu yhä poikkeuksellisen paljon epävarmuutta tilastotietojen saatavuuden heikennyttyä ja hyökkäyssodan aiheuttamien muutosten myötä.

Kasvu hidastuu tänä vuonna noin kahteen prosenttiin, lähivuosina laskeudutaan lähelle pitkän aikavälin potentiaalia



Yksityinen kysyntä: kasvu hidastuu, valtavia palkankorotuksia ei voida ylläpitää. Työvoimapula pitää reaalitytulot plussalla. Luotonanto hidastuu ja verorasitus kasvaa ylemmissä tuloluokissa.



Valtion menot: Sotamenot säilyvät tärkeimpänä kasvun ajurina ennusteajanjaksolla. Ilman suuria yllätyksiä vaikutus laskeva 2024 jälkeen.



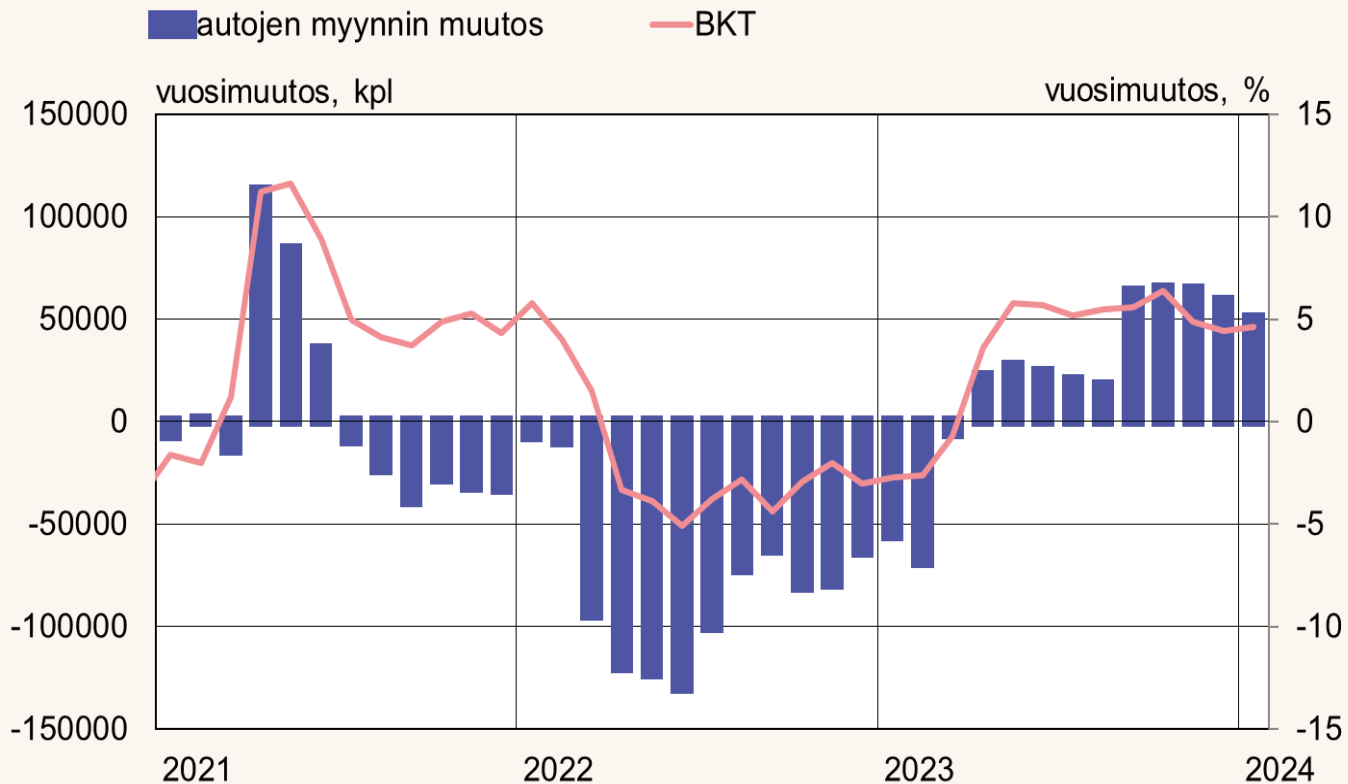
Investoinnit: Sotateollisuuden tarpeet ajavat yhä investointeja, mutta eivät kasvata kestävästä tuotannollista pääomaa. Kasvavat selkeästi hitaammin pohjavaikutuksen takia. Yksityiset (markkinaehtoiset) investoinnit kärsivät tiukemman korkopolitiikan ja lainanannon kriteerien takia.



Vienti ja tuonti: Venäjä tuskin pystyy laajentamaan vientimarkkinoitaan, tuonti laskee heikentyvän kysynnän myötä.

Merkkejä hidastumisesta

BKT ja uusien autojen myynti

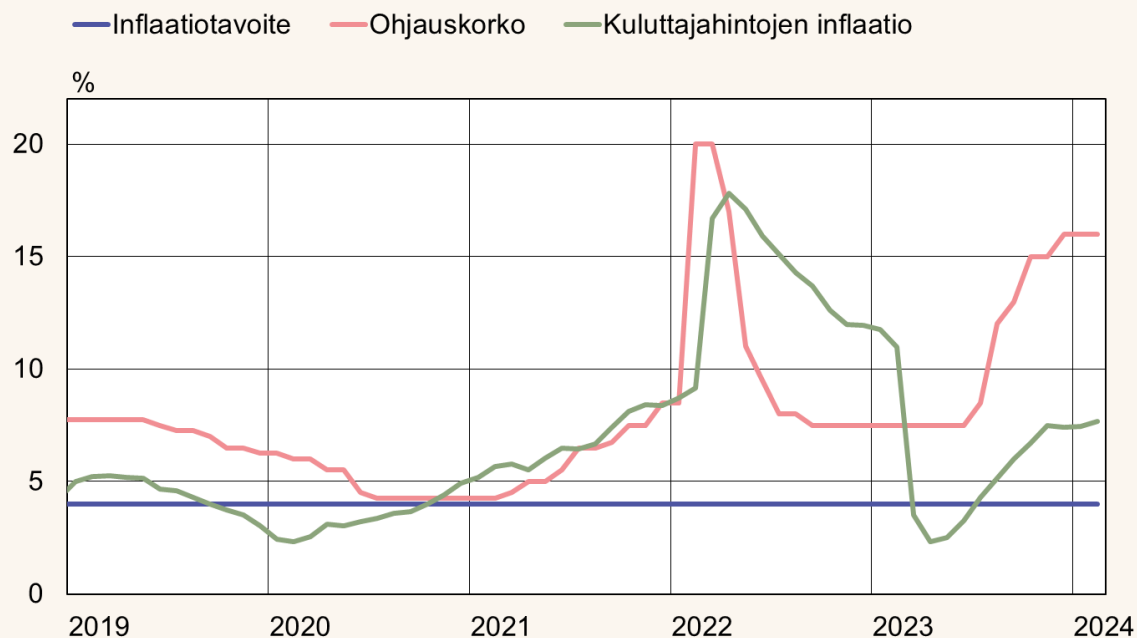


Lähteet: Macrobond, Talouskehitysministeriö, AEB.

- Nopean palautumisen jälkeen BKT:n kasvu hidastunut
- Kapasiteetin käyttöasteet historiallisen korkealla
- Työttömyysaste ennätysalhainen (2,9 %), työvoimapolua sekä korkeasti koulutetuilla että alemman koulutuksen aloilla

Ylikuumentuneen talouden viilentyminen kestää

Inflaatio ja korkotaso

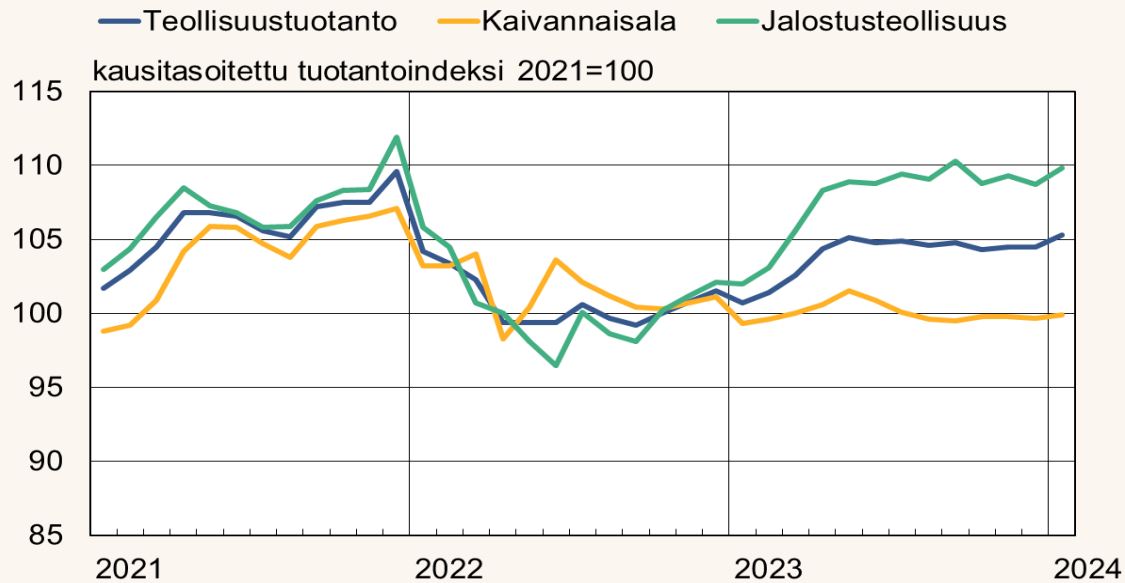


Lähteet: Macrobond, Venäjän keskuspankki.

- Venäjän taloutta on kuvattu ylikuumentuneeksi. Kotimainen tuotanto ei ole pystynyt vastaamaan kotitalouksien ja julkisen sektorin kysyntään
- Tuontitavarat kallistuneet heikomman ruplan ja pakotteiden takia
- Valtion menojen kasvu vaikeuttaa inflaation hillintää

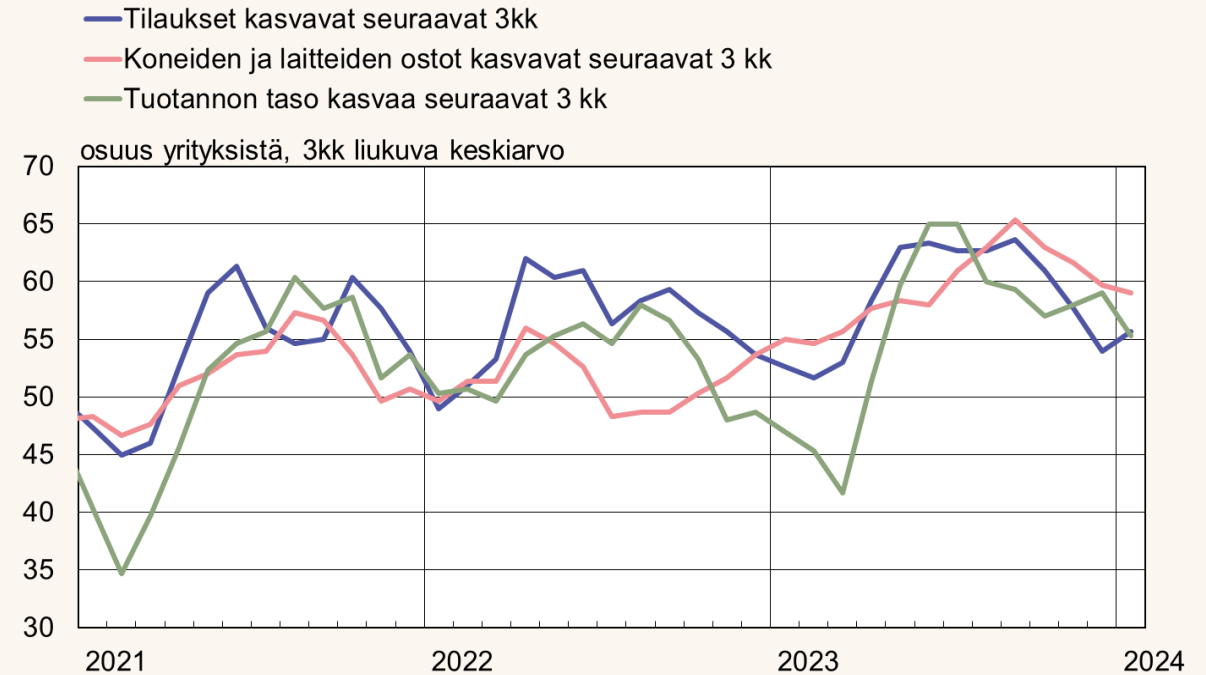
Jalostusteollisuuden kova kasvu hiipunut, yritysten odotukset laskeneet

Teollisuustuotanto



Lähde: Macrobond, Rosstat.

Teollisuusyritysten odotukset

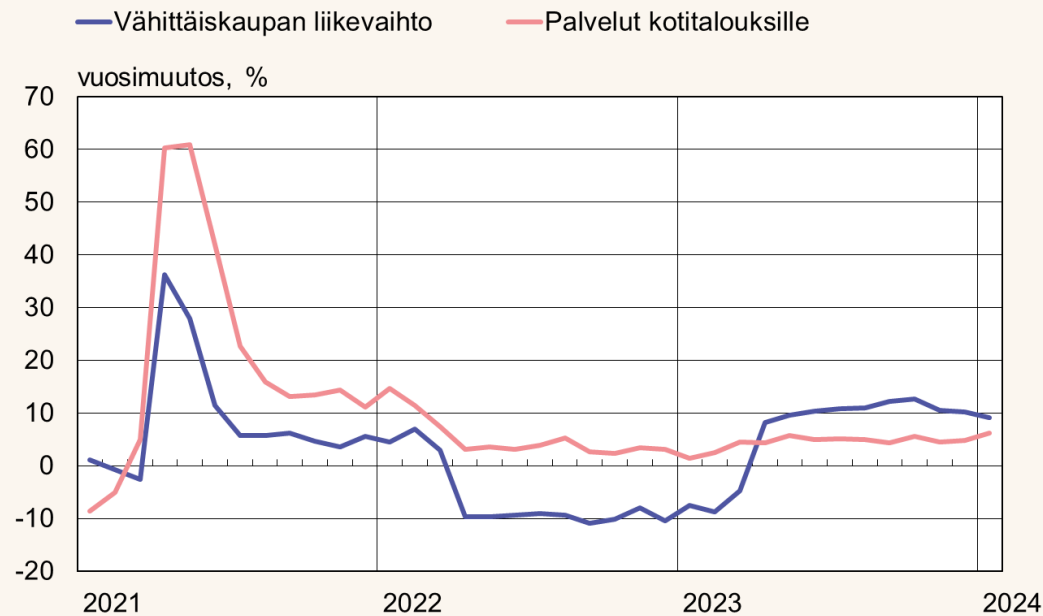


Lähteet: Macrobond, IMEMO, BOFIT.

- Jalostusteollisuus suurimpia kasvun ajureita vuonna 2023, sotalouteen liittyvät alat vastasivat lähes kaikesta alan kasvusta vuonna 2023
- Teollisuusyritysten näkymät laskeneet vuoden 2023 puolivälin lähes ennätystasoilta

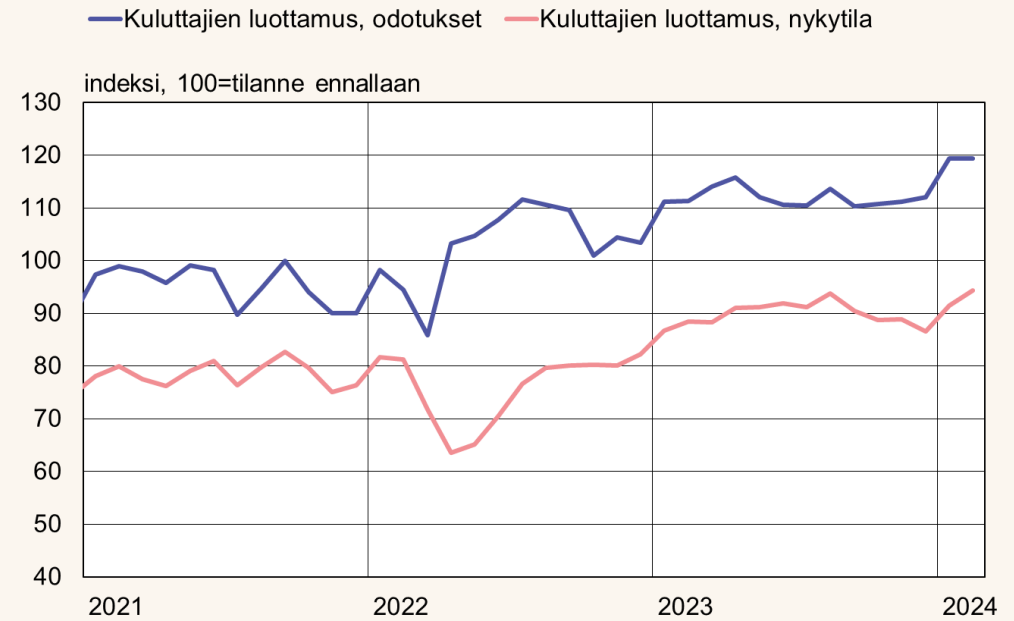
Vähittäiskaupan kasvu tasaantunut, mutta kuluttajien luottamus ennätyskorkealla

Vähittäiskauppa ja palvelut



Lähteet: Macrobond, Rosstat.

Kuluttajien luottamus

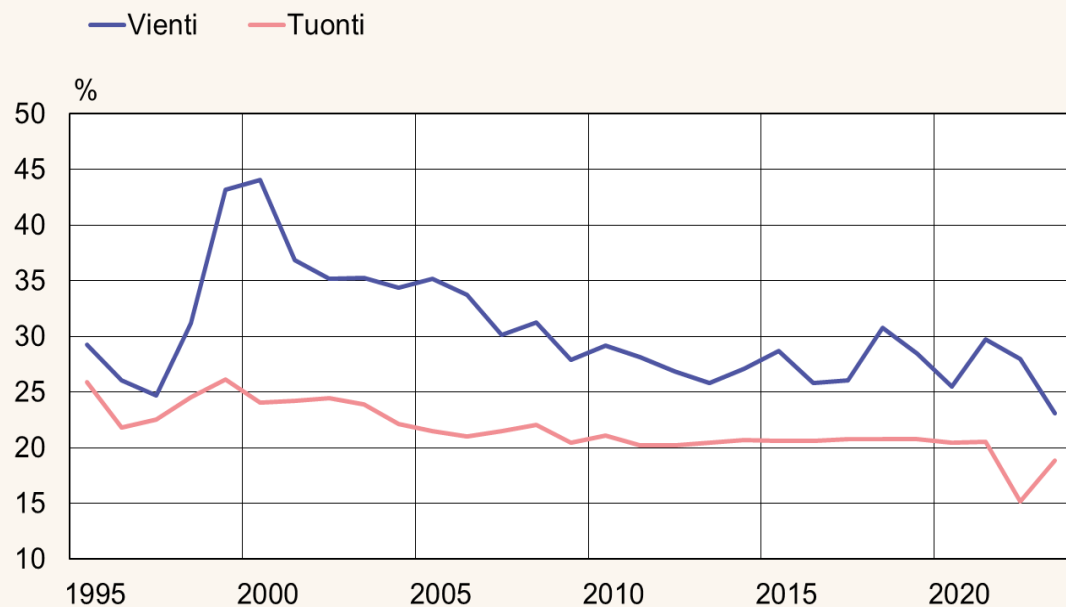


Lähteet: Macrobond, Venäjän keskuspankki.

- Vuonna 2023 vähittäiskauppa vielä hieman hyökkäyssotaa edeltävää tasoa alempana
- Kuluttajien luottamus korkeimmalla tasollaan sitten 2010. Kovat palkan korotukset, sosiaalituot ja tuet mobilisoiduille sekä työntekijöiden kasvanut neuvotteluvoima pitävät odotuksia korkealla

Ulkomaankauppa: Venäjä eristyy

Vienti ja tuonti osuutena nimellisestä BKT:sta



Lähteet: Rosstat, BOFIT.

- Viennin osuus nimellisestä BKT:sta historiallisen alhainen vuonna 2023, vaikka öljyn hinta ei ollut poikkeuksellisen alhainen (Urals \$63/tynnyri)
- Pakotteet rajoittavat tuontia, eikä tuonnin osuus ei ole palautunut vuoden 2022 pudotuksesta
- Tuonnilla suuri vaikutus Venäjän tuotantokapasiteetin ylläpitäjänä, kun kaikkia ulkomaisia koneita, laitteita tai ohjelmistoja mahdoton korvata

Ennusteessa riskejä riittämiin

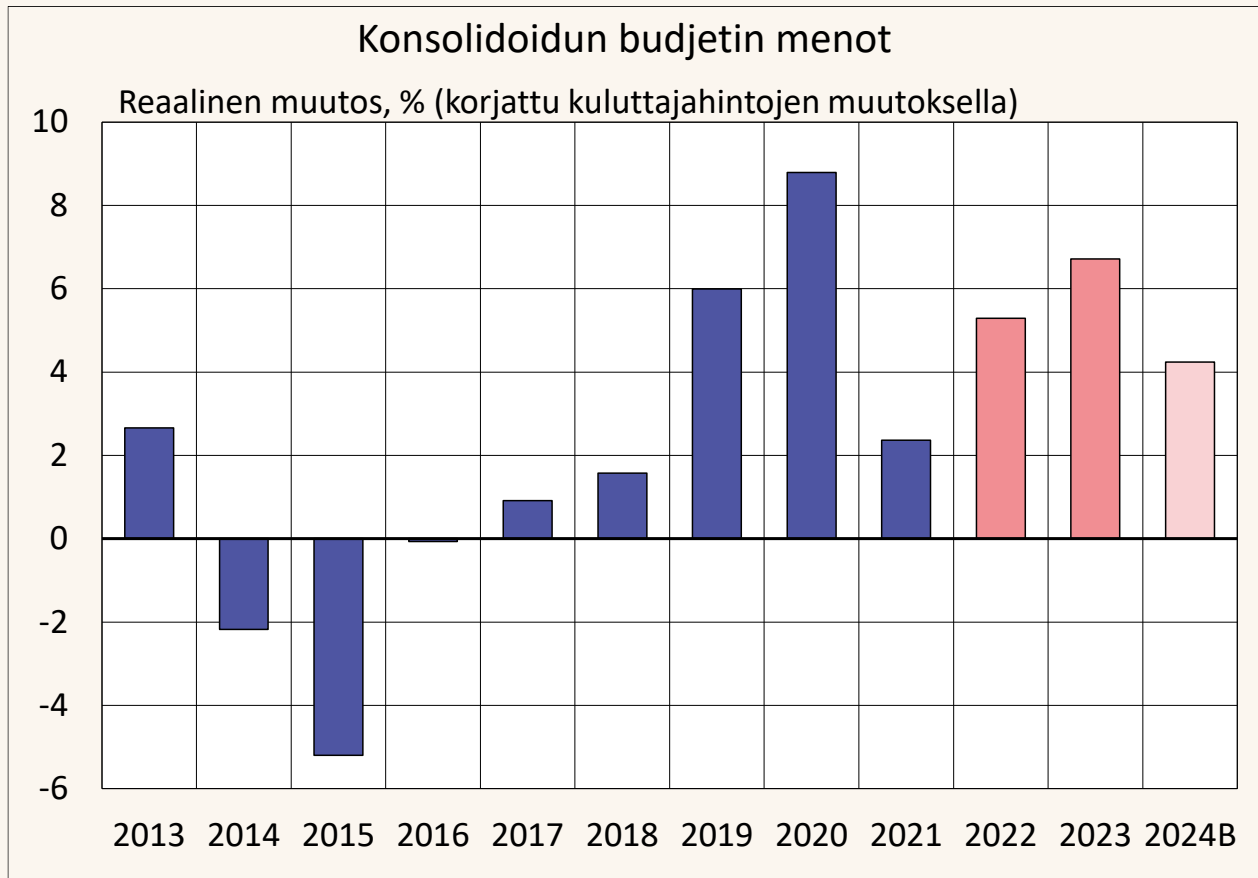
1. Äkilliset muutokset sodan kulussa.
2. Poukkoileva talouspolitiikka: peräännyttäänkö aikaisemmin määritetyistä tavoitteista? Budjetin tasapaino, inflaatiotavoite, lisätukia yhteiskuntavakauden ylläpitämiseksi.
3. Ulkoiset riskit: USA:n vaalit, muut konfliktit ja niiden vaikutus raaka-ainemarkkinoihin.
4. Venäjän sisäpoliittiset riskit? Maastamuutto, aivovuoto, uusi (osittainen) liikekannallepano, tyytymättömyys kasvaa alueilla.



Venäjän valtiontalouden näkymät

25.3.2024

Venäjän finanssipolitiikka on muuttunut Venäjän täysimittaisen hyökkäyksen jälkeen

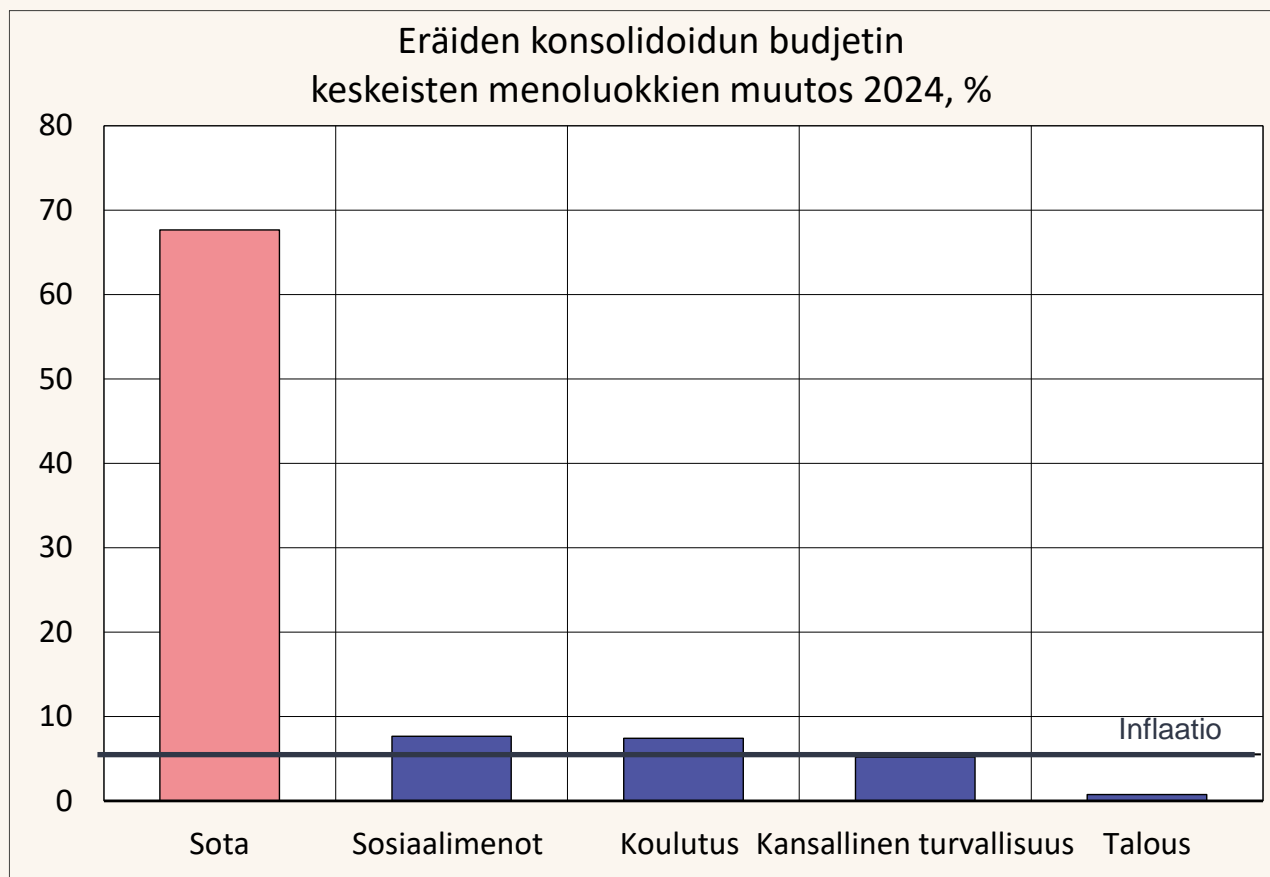


Huom. Konsolidoitu budjetti kattaa kaikki Venäjän valtiontalouden budjetit (federaatiobudjetti, aluebudjetit ja rahastot)

Lähteet: CEIC, Venäjän finanssiministeriö, Rosstat, BOFIT.

- Tiukka finanssipolitiikka etenkin Krimin valtauksen jälkeen
 - Menojen karsiminen
 - Öljytulojen säästäminen
 - Poikkeuksena korona-aika
- Täysimittaisen hyökkäyksen jälkeen valtion menoja lisätty runsaasti
 - 2022–24 keskimääräinen (reaalinen) kasvu 5 %/v

Tämän vuoden menonlisäysten painopiste sodassa

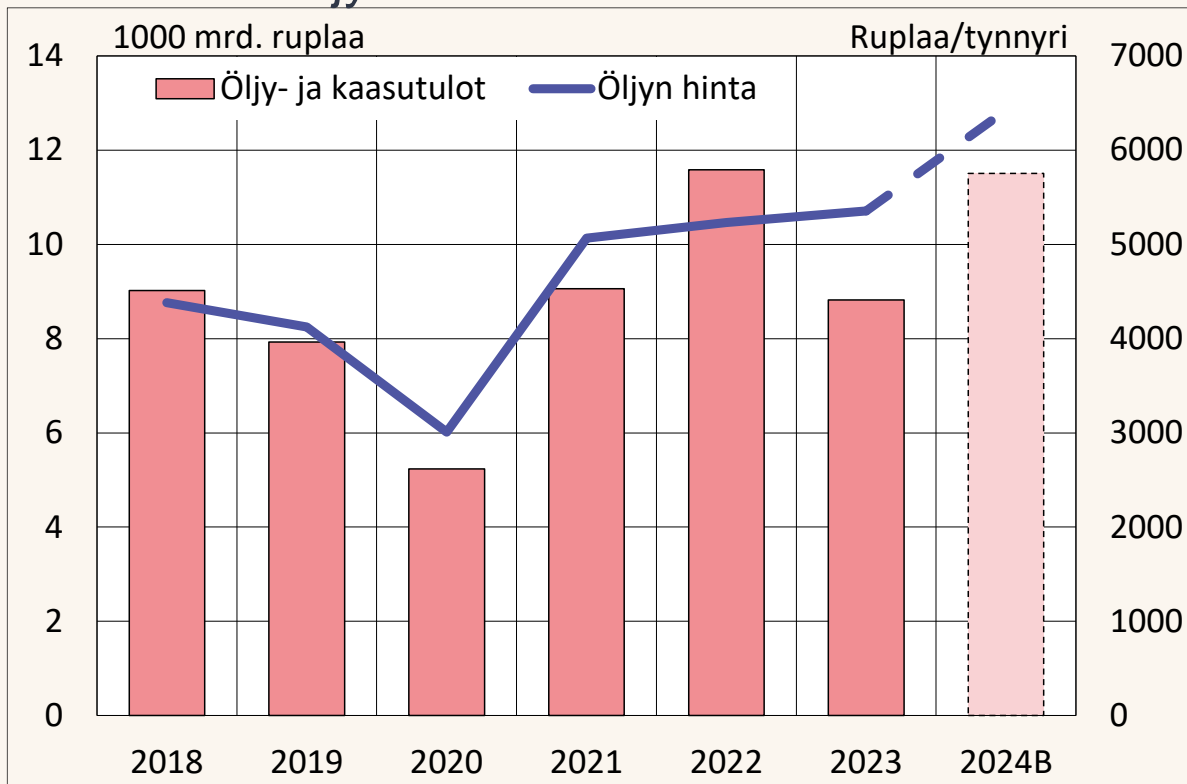


Lähteet: Venäjän finanssiministeriö, BOFIT.

- Venäjä ei julkaise enää yksityiskohtaisia tietoja toteutuneista budjettimenoista
- Budjettikehikon pohjalta reaalista kasvua tänä vuonna on lähinnä sotamenoissa
- Talouteen suuntautuvat menot jopa supistuvat reaalisesti

Budjettikehikossa öljy- ja kaasutulojen odotetaan kasvavan reippaasti tänä vuonna

Federaatiobudjetin öljy- ja kaasutulot sekä venäläisen öljyn vientihinta

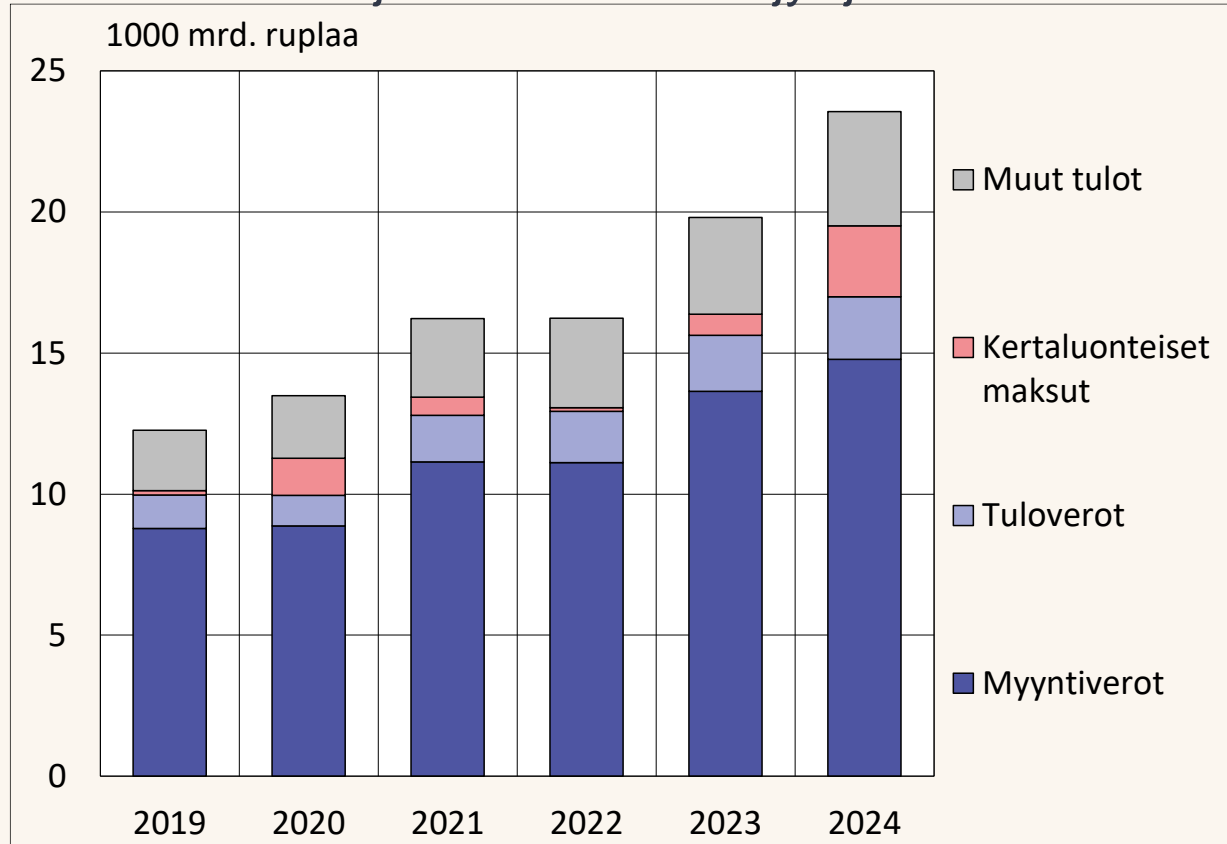


Lähteet: Venäjän finanssiministeriö, BOFIT.

- Öljy- ja kaasutulojen osuus 1/3 federaatiobudjetin tuloista tänä vuonna
- Öljy- ja kaasutuloista valtaosa öljyn tuotantoon kohdistuvasta verosta
 - Viime vuosina siirtymä viennin verotuksesta tuotannon verotukseen
 - Öljyn tuotannon odotetaan supistuvan tänä vuonna noin prosenttiin
 - Verotuksen pohjana käytetty öljyn hinta tänä vuonna Brent-15 USD
- Öljy- ja kaasutulojen nousun taustalla
 - Korkeampi öljyn hinta (\$71/tyynnyri)
 - Heikompi rupla (90 RUB/USD)

Myös arviot muiden tulojen kehityksestä tänä vuonna melko optimistisia

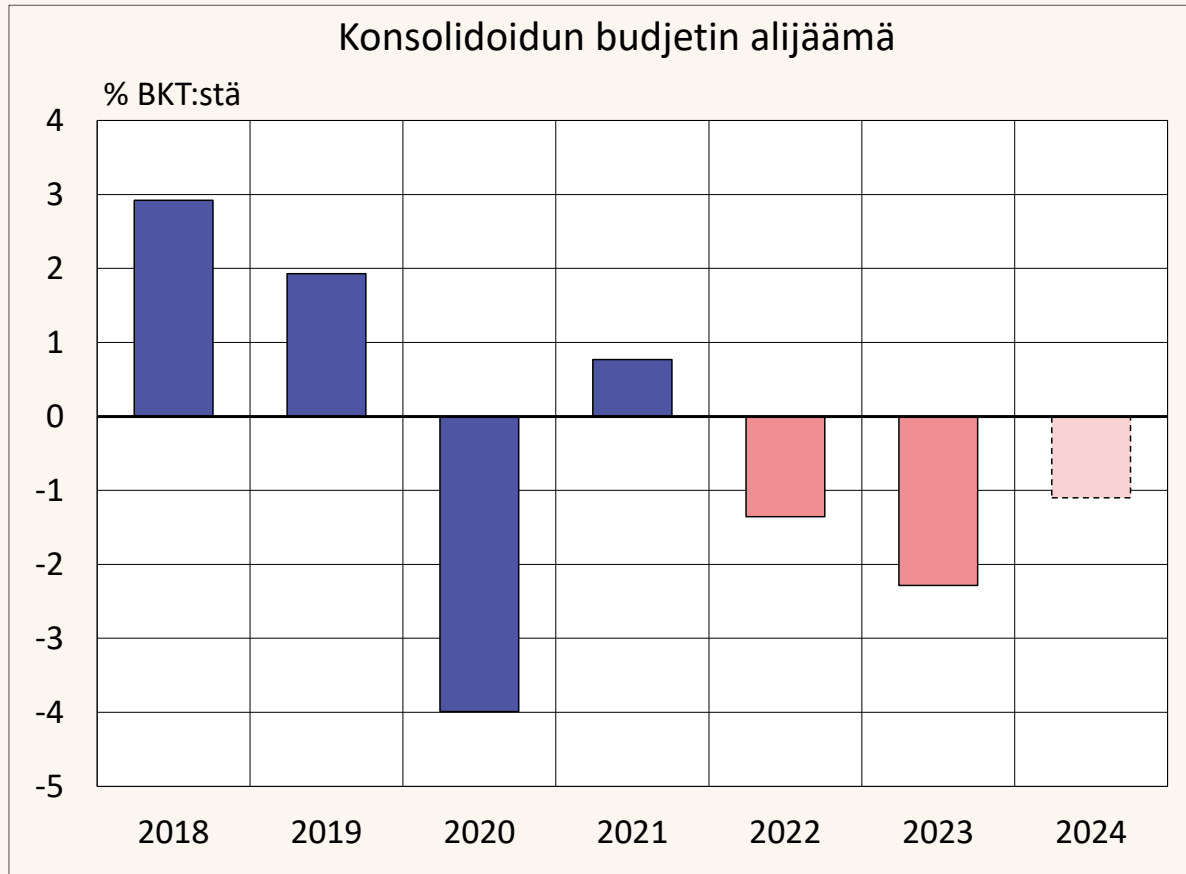
Federaatiobudjetin muut kuin öljy- ja kaasutulot



Lähteet: Venäjän finanssiministeriö, BOFIT.

- Myynti- ja tuloverojen odotetaan kasvavan noin 10 %
 - ALV, valmisteverot
 - Yritysten voitot
- Kertaluonteisten maksujen osuus koko federaatiobudjetin tuloista noin 10 %

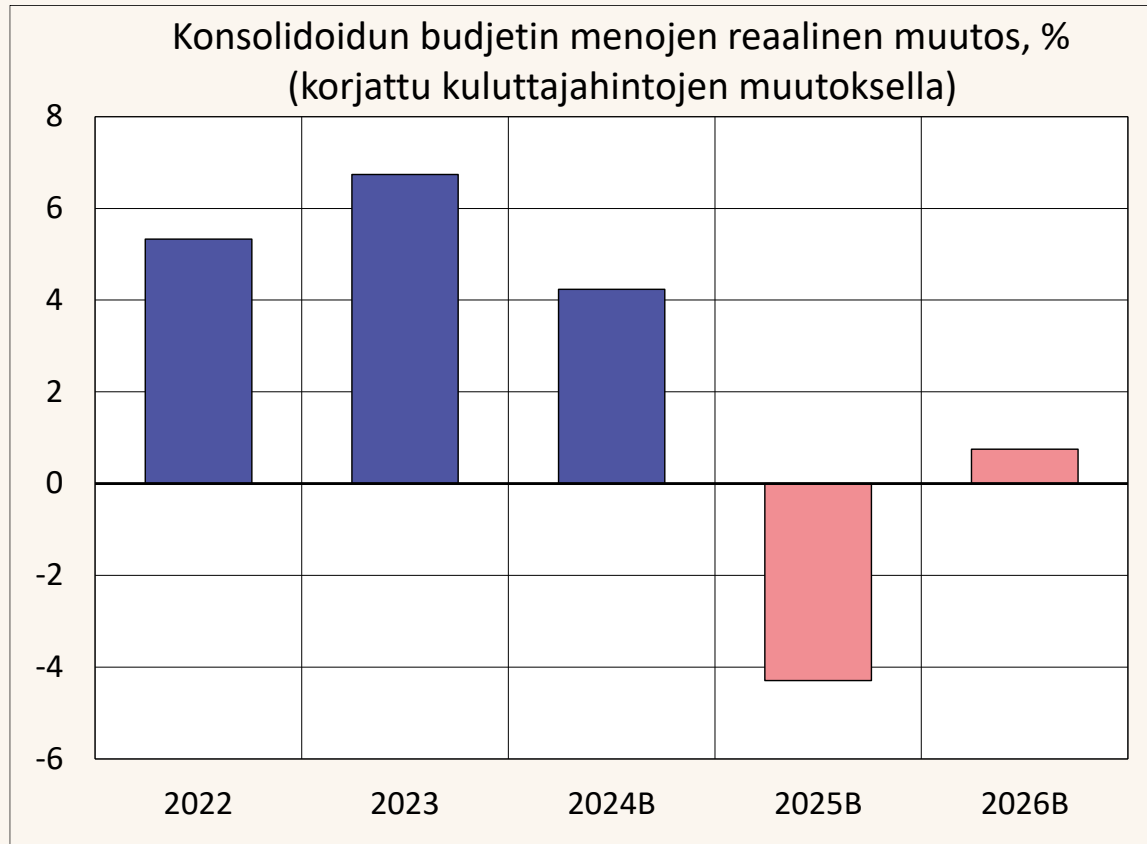
Budjetti pysyy alijäämäisenä, mutta alijäämä pystytään edelleen rahoittamaan



Lähteet: CEIC, Venäjän finanssiministeriö, BOFIT.

- Vuosien 2022–23 yhteenlaskettu alijäämä noin 6 000 mrd. ruplaa (80 mrd. USD)
 - Vuoden 2024 alijäämäksi budjetoitu 2000 mrd. ruplaa (1 % BKT:stä)
- Velka (kotimainen)
 - Valtion velka 18 % BKT:stä vuoden 2023 lopussa
- Säästöt
 - Rahastovaroja nostettu sodan alkamisen jälkeen 6 400 mrd. RUB arvosta
 - Likvidejä varoja jäljellä 5 000 mrd. RUB (3 % BKT:stä)
- Tarvittaessa keskuspankkirahoitus
 - Inflaatoriskit

Vuosien 2025-2026 budjettikehikkoon liittyy huomattavasti epävarmuutta

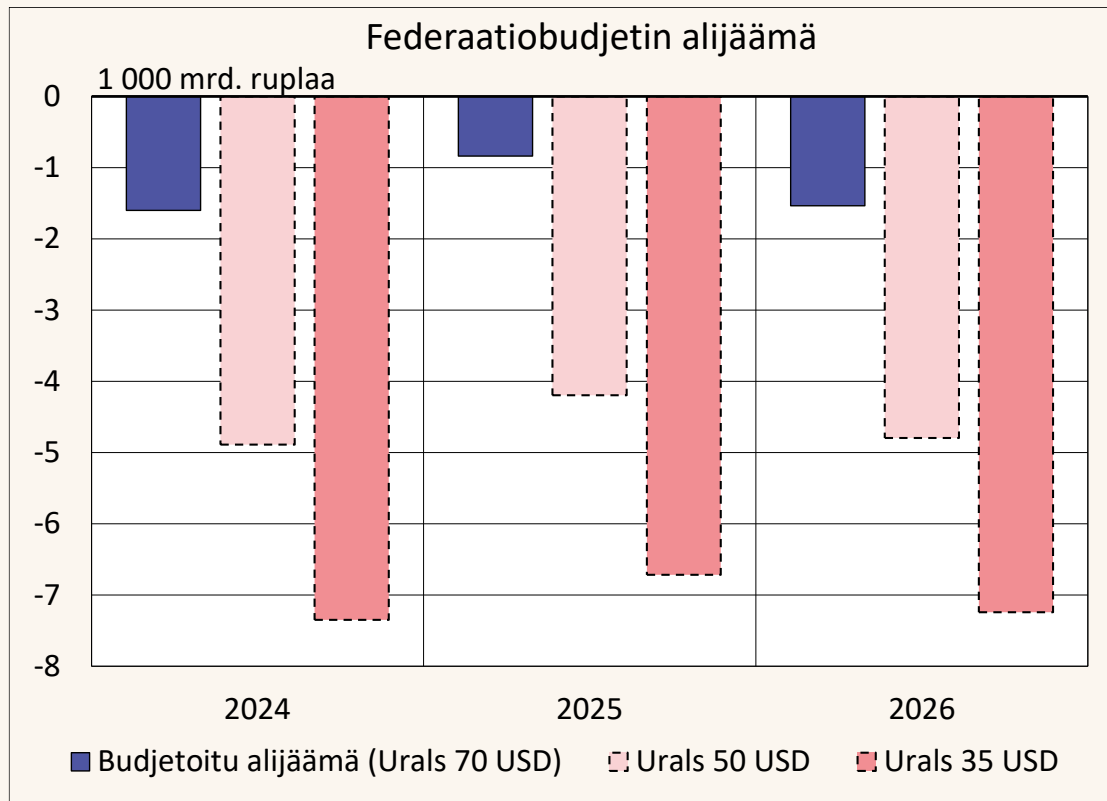


Lähteet: Venäjän finanssiministeriö, BOFIT.

- Venäjän budjettikehikkoja tyypillisesti korjataan ajan mittaan
 - Sota aiheuttaa poikkeuksellisen paljon epävarmuutta
- Tulokehityksen odotetaan kehikossa pysyvän vakaana myös 2025–2026
 - Öljyn hinta \$70/tynnyri ja ruplan kurssi 91-92 RUB/USD
- Menoihin suunniteltu voimakasta leikkausta vuodelle 2025
 - Sotamenojen jyrkkä supistuminen, myös muita menoja aiotaan leikata
 - Voimakas kasvua hidastava vaikutus

→ Suuret leikkaukset eivät välttämättä realistisia
→ Alijäämä voi kasvaa budjetoitua suuremmaksi

Öljytulojen pudotus voisi vaikeuttaa Venäjän valtiontalouden tilannetta merkittävästi

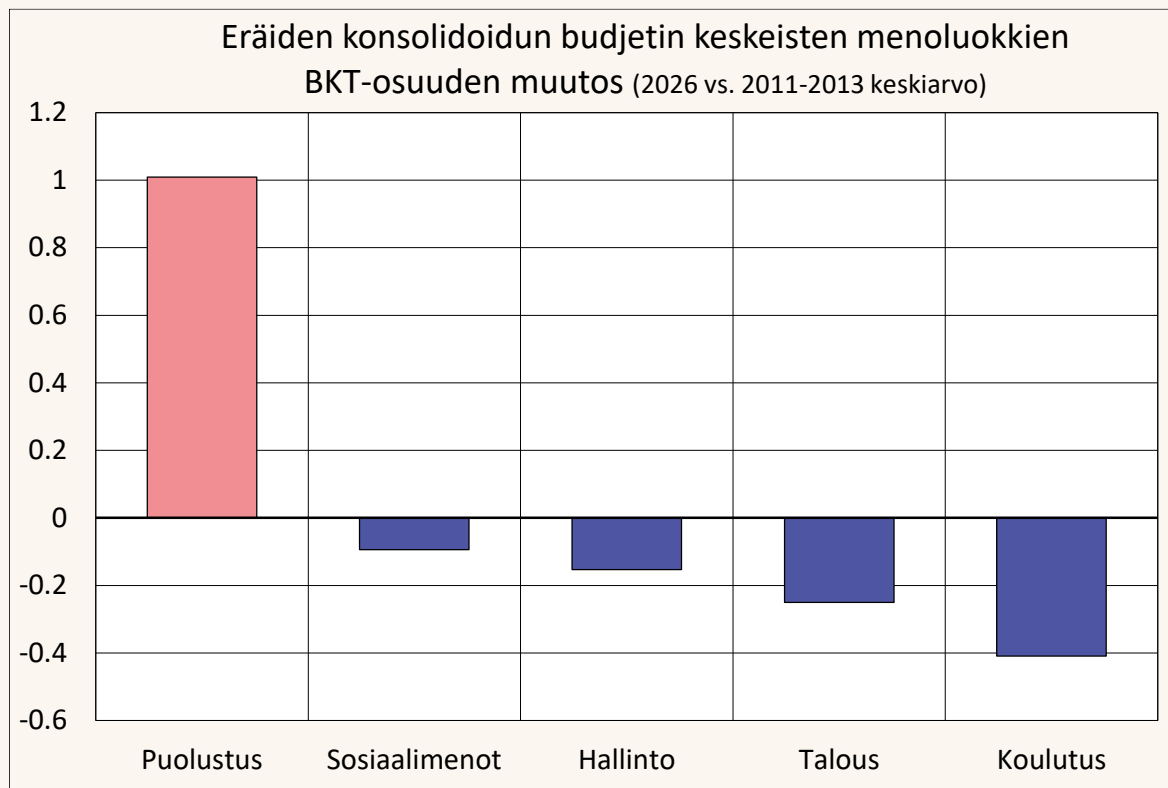


Huom. Tässä Urals viittaa venäläisen öljyn keskimääräiseen vientihintaan.

Lähteet: Venäjän finanssiministeriö, BOFIT.

- Ulkoisista tekijöistä etenkin öljy voisi vaikuttaa Venäjän budjettituloihin ja alijäämään
 - Budjetin öljynhinta-oletus noin 70 USD/tyunnyri 2024–2026
 - Veron pohjana Brent –15 USD 2024, –10 USD 2025 ja –6 USD 2026
- Alijäämän rahoittaminen olisi huomattavasti vaikeampaa, jos öljyn hinta laskisi 50 dollariin
 - Esim. rahastovarot riittäisivät vain yhden vuoden alijäämän kattamiseen
- Vuodelle 2025 suunniteltu menojen leikkauksia jo muutoinkin
 - Säästäminen vaikeampaa ja suuremmat leikkaukset iskisivät vielä enemmän talouskasvuun

Sodan kustannukset valtiontaloudelle kohdistuvat kaikkiin venäläisiin



Lähteet: Venäjän finanssiministeriö, BOFIT.

- Verotuksen kiristyminen
 - Yritykset: windfall-vero, ruplan kurssista riippuvat vientiverot, keskustelua voittoveron korotuksesta
 - Kotitaloudet: suunnitteilla tuloveron progression lisääminen
- Sotamenoihin kuluu iso siivu valtion menoista, joita voitaisiin käyttää muihin tarkoituksiin
 - Suoria budjettimenoja arviolta lähes 30 000 mrd. ruplaa (~340 mrd. USD) yhteensä vuosina 2022-24
 - Sotamenoihin 6 % BKT:stä, kun esim. koulutus- tai terveydenhuoltomenot vain 3,5 % BKT:stä

Ohjelma:

13.00-14.00

Avaussanat

Tuomas Välimäki, Suomen Pankki

Venäjä-ennuste 2024-2026

Iikka Korhonen / Sinikka Parviainen, Suomen Pankki (BOFIT)

Venäjän valtiontalouden näkymät

Heli Simola, Suomen Pankki (BOFIT)

14.00 Kahvitauko

14.30-15.30

Turvallisuusympäristön muutos ja idänkauppa

Sami Rakshit, Tulli

Väestökehitys ja Venäjän työmarkkinat

Laura Solanko, Suomen Pankki (BOFIT)

15.30 Tilaisuus päättyy

X:ssä keskustelua
voi käydä hashtagilla
#venäjätietoisku



Kahvitauko

Ohjelma jatkuu klo 14.30

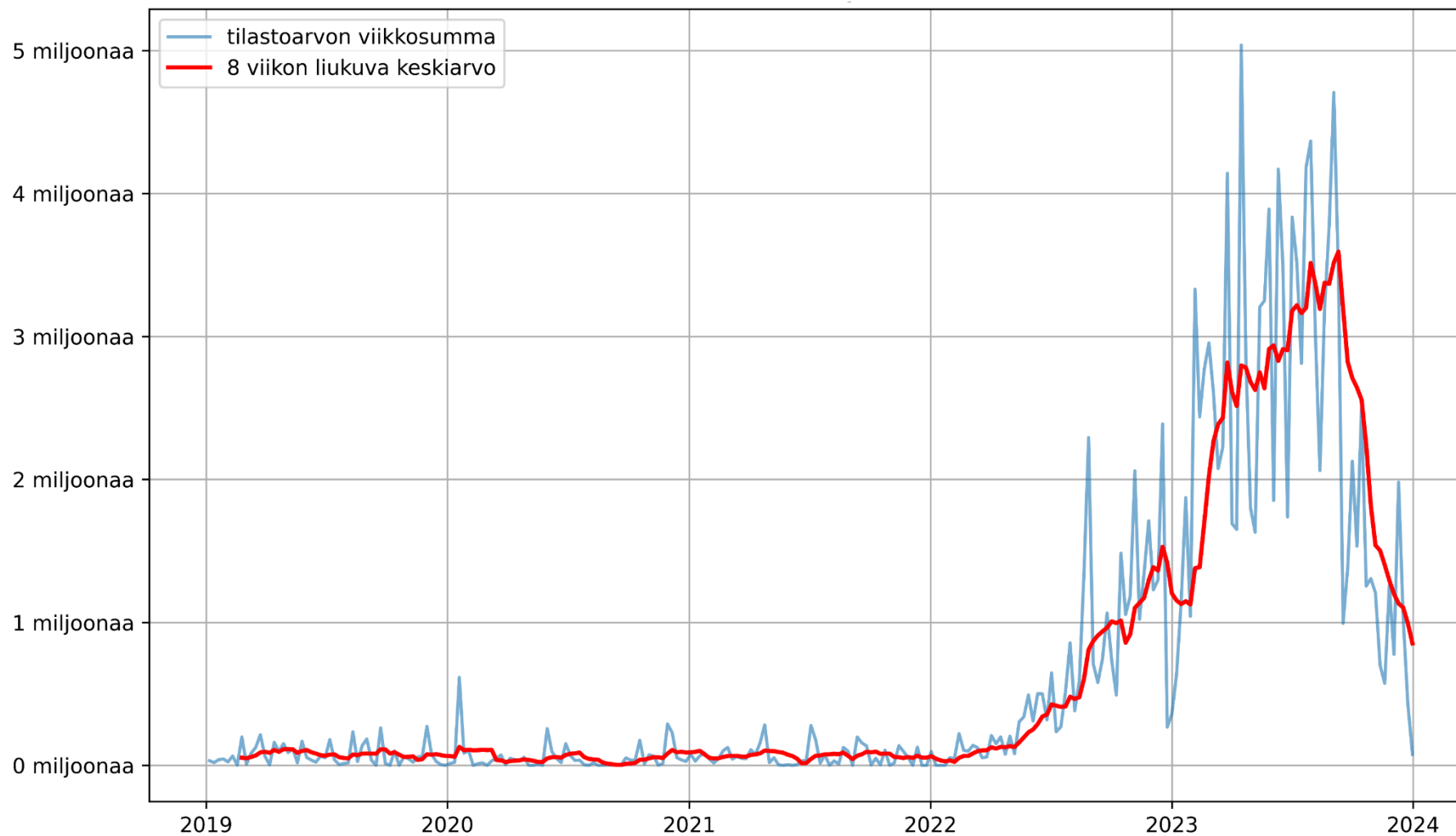


Turvallisuustoimintaympäristön muutos ja idänkauppa

Sami Rakshit

25.03.2024



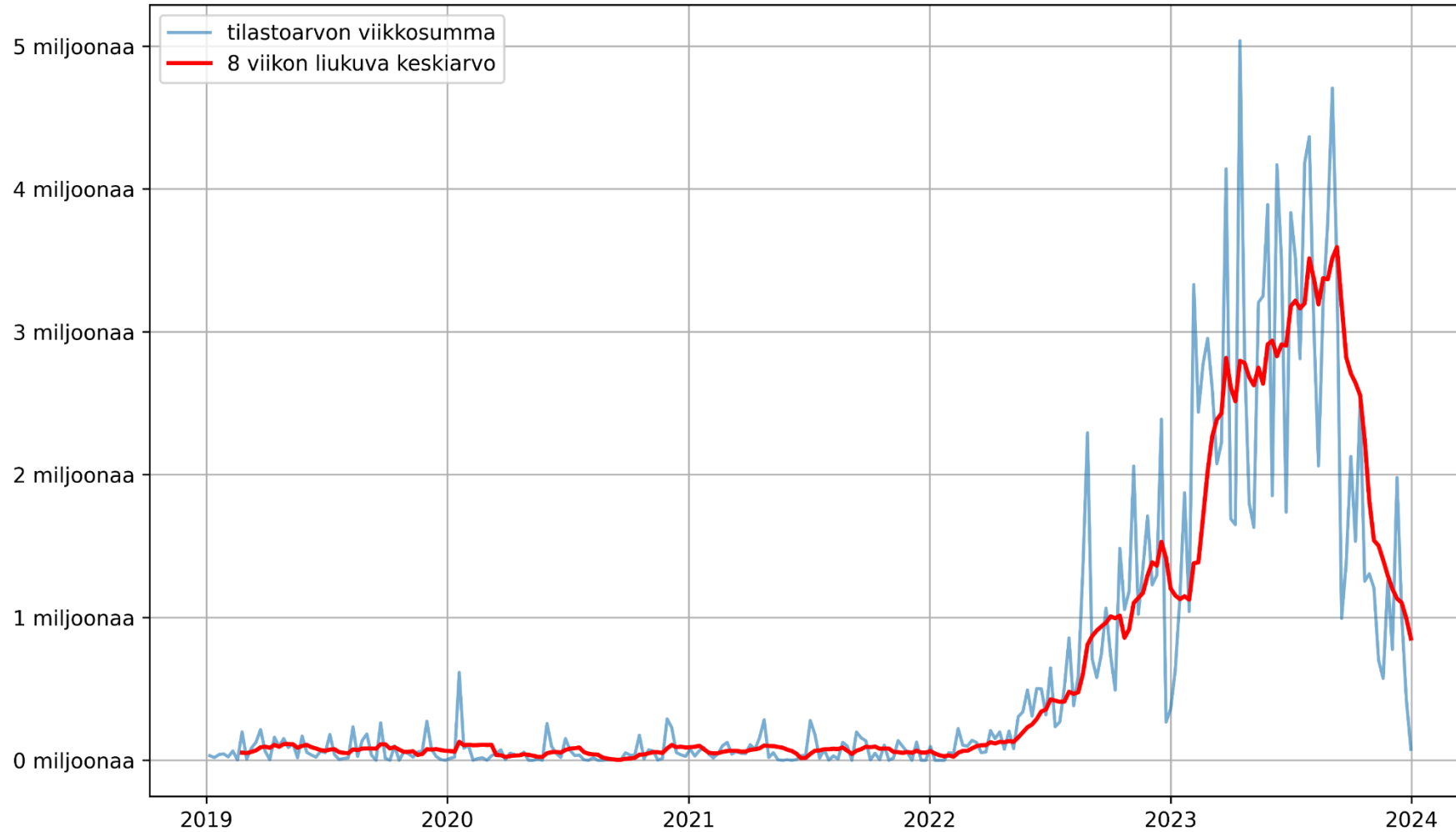


25.03.2024

Sami Rakshit



Suomessa avatut viennit Kirgisiaan 2019-2023



25.03.2024

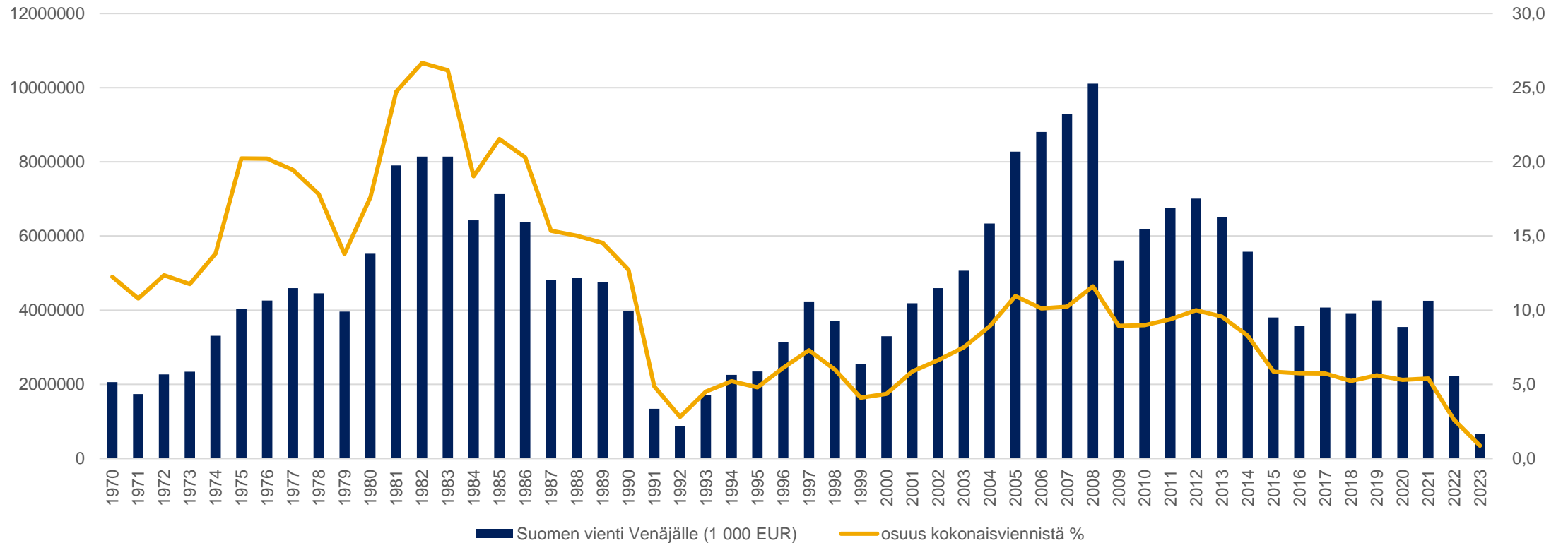
Sami Rakshit

Clearing-kaupasta rajasulkuun

Yksi näkökulma viimeiseen 50 vuoteen idänkaupassa

- Turvallista bilateraalikauppaa ja trading-öljyä
- Neuvostoliiton hajoaminen ja "sekasorto"
- Kultakaudesta finanssikriisiin
- Ukrainan sodan alkaminen
- Täysimittainen hyökkäyssota ja rajasulku

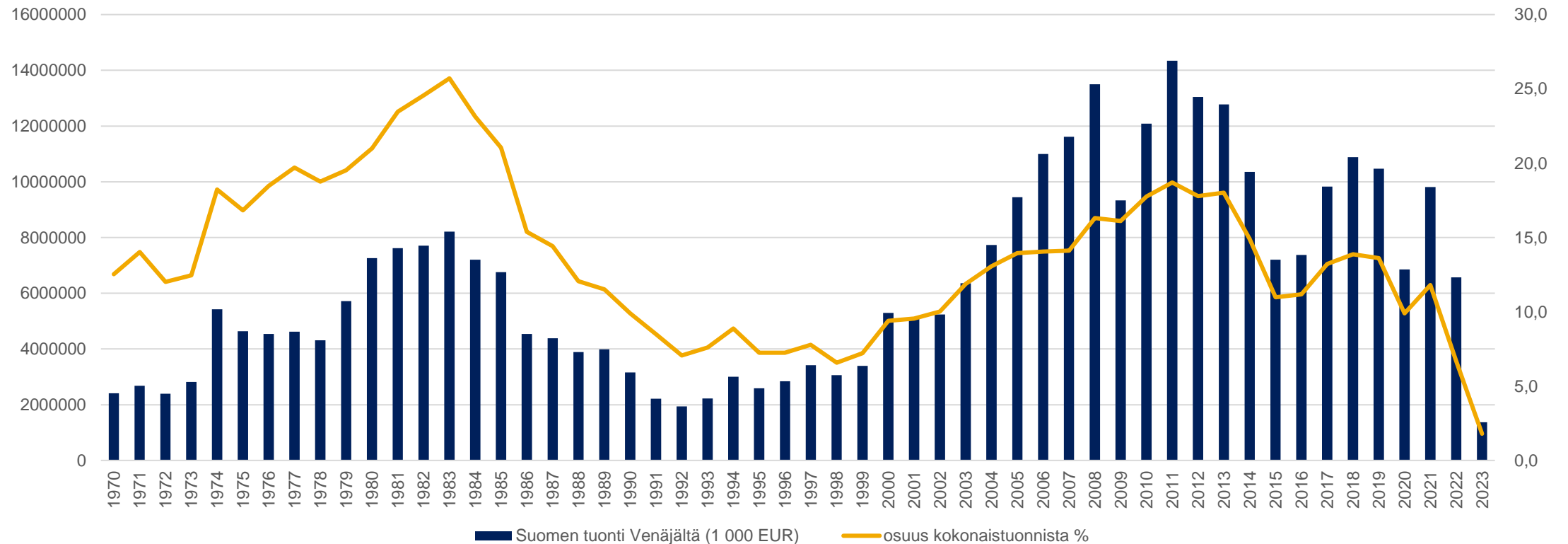
Suomen vienti Venäjälle 1970–2023 (1 000 euroa) ja osuus kokonaisviennistä %



25.03.2024

Sami Rakshit

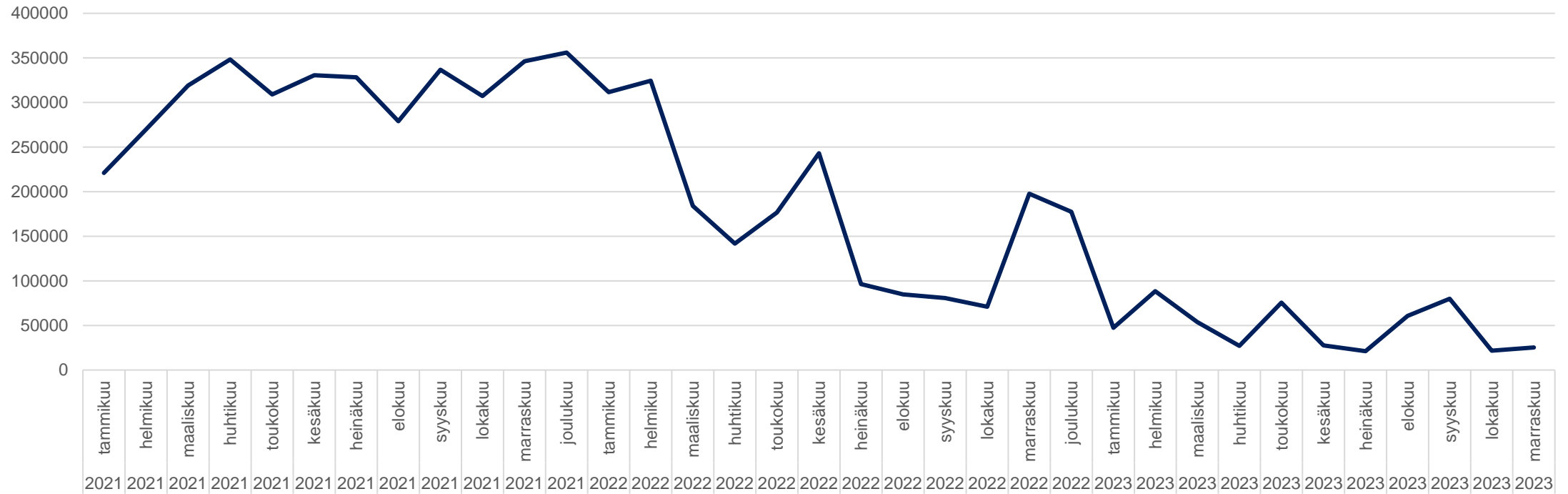
Suomen tuonti Venäjältä 1970–2023 (1 000 euroa) ja osuus kokonaistuonnista %



25.03.2024

Sami Rakshit

Suomen vienti Venäjälle 1.2021–11.2023, (1 000 euroa)



25.03.2024

Sami Rakshit

Turvallisuustoimintaympäristön muutos idänkaupan näkökulmasta

Krimin valtaus 2014

- Ensimmäiset pakotepaketit EU:lta Venäjää vastaan (FI: 0,5 % Venäjän kaupasta)
- Hiljainen havahtuminen Venäjä-riskin mahdollisuuteen ja todellisuuteen

Täysimittainen hyökkäyssota 2022

- Jo 13 pakotepakettia Venäjän taloudellisen, teollisen ja sotilaallisen kehityksen hidastamiseksi ja estämiseksi (1. paketti FI: 5,5 % Venäjän kaupasta)
- teräs, puu, energiatuotteet, kemikaalit, koneet ja laitteet jne. jne.
- Taloudellisten riskien täysimääräinen realisoituminen

Hybridivaikuttaminen Suomen itärajalla 2023

- Ajallisesti ja alueellisesti rajoitetut rajasulut 11/2023
- Täyssulku 12/2023 - ??

25.03.2024

Sami Rakshit

Pakotteet

Pakotteiden kattavuus

Laajenevat tavarakatteet

Tiukka ja yhdenmukainen valvonta

Pakotteiden
tarkoituksenmukaisuuteen
vaikuttavat ilmiöt

Pakotteiden kehittämismahdolli- suudet

Kumppanuuksien hyödyntäminen
(ml. tarkastukset K-Aasian maissa)

Tavarakatteiden vuotokohtien
tilkitseminen (käänteiset listaukset?)

Yritysten vastuun korostaminen

Kauttakuljetuskieltojen
laajennukset

Pakotteiden kiertäminen

Omistussuhteiden hämärtäminen

Väärennetyt tulliasiakirjat

Moninaiset kuljetusreitit ja
kuljetusmuodot

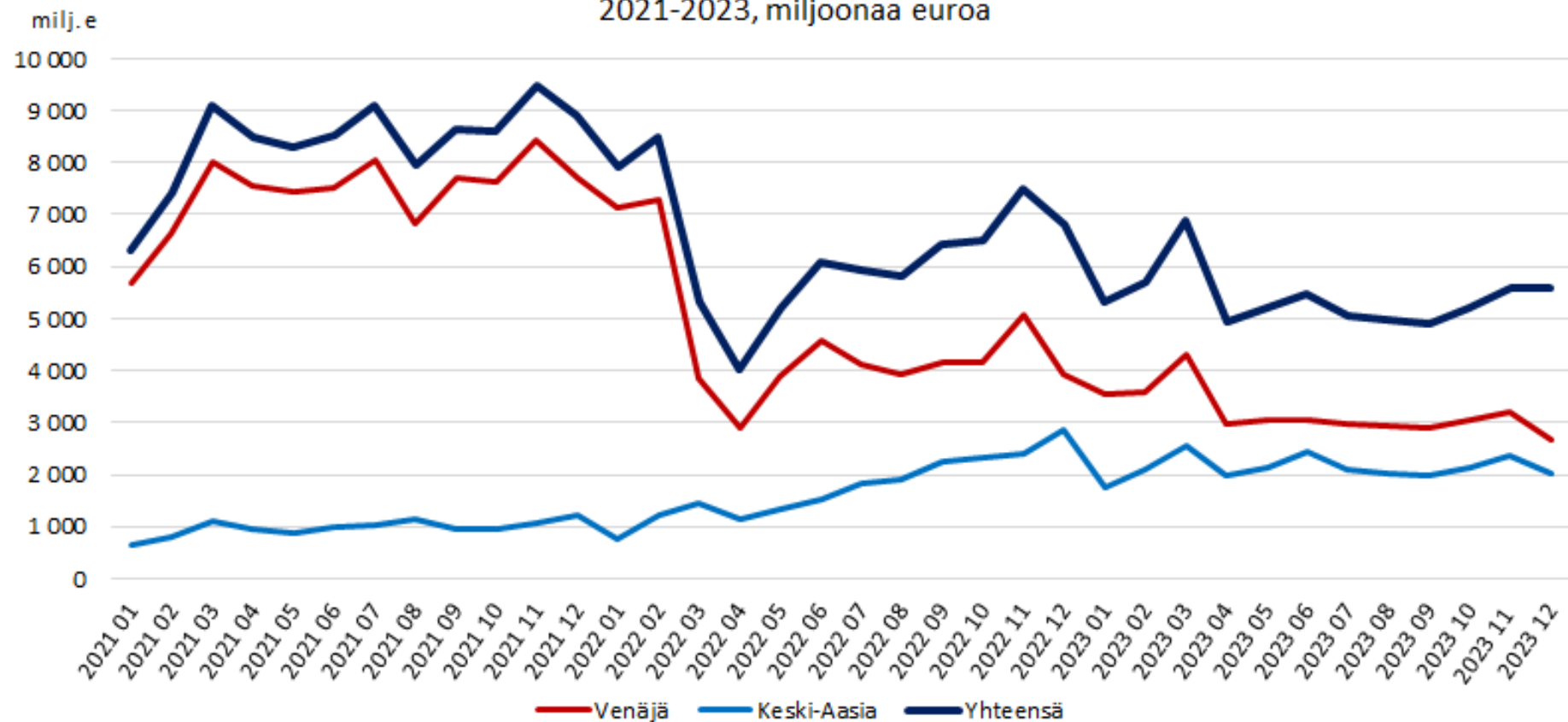
Vuotokohtien etsiminen

Idänkaupan todellisuus nyt

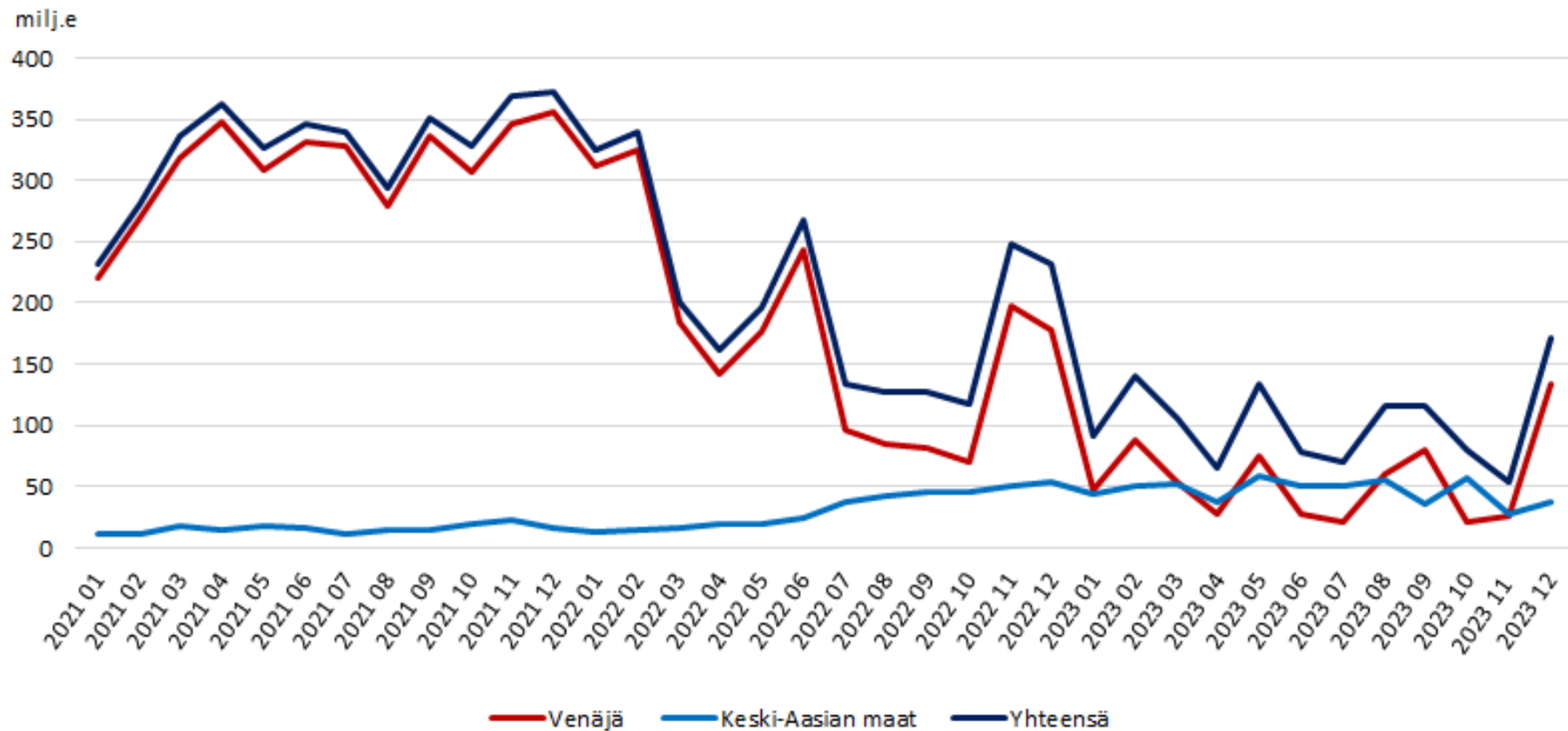
Itäraja hiljentynyt – ”pysyvästi” ?

- Kaupan volyymit romahtaneet
- Vaikutukset toimitusketjuihin, uudet logistiset reitit
- Yritykset vähentäneet maariskiä
- Transit-liikenteen uudelleen reitittyminen
- Rajanylityspaikkojen sulut

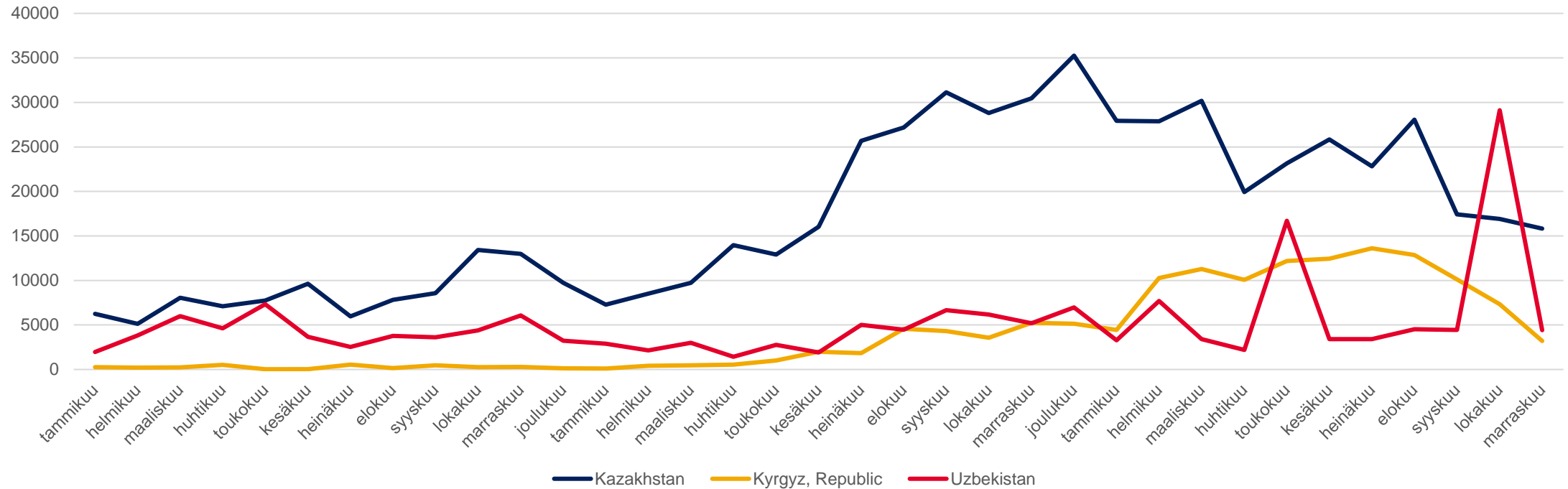
Kuvio 2: EU-maiden vienti Venäjälle ja Keski-Aasian maihin yhteensä
2021-2023, miljoonaa euroa



Kuvio 1: Suomen vienti Venäjälle ja Keski-Aasiaan 2021-2023, miljoonaa euroa



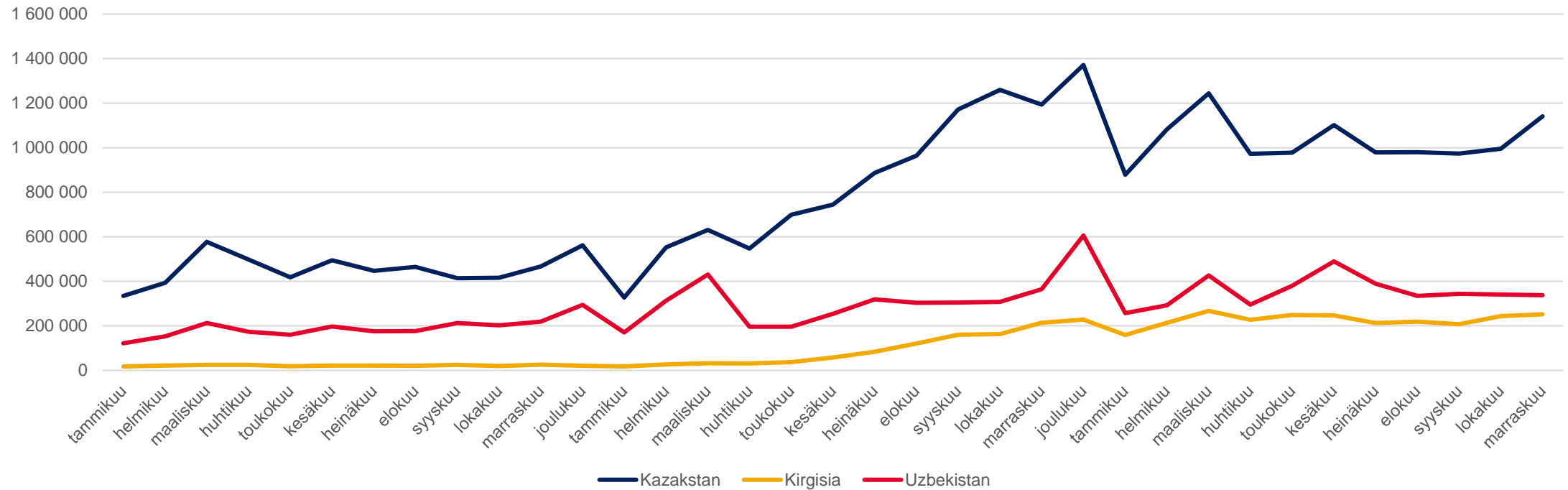
Suomen vienti Kazakstaniin, Kirgisiaan ja Uzbekistaniin 1/2021–11/2023 (1 000 euroa)



25.03.2024

Sami Rakshit

EU-maiden vienti Kazakstaniin, Kirgisiaan ja Uzbekistaniin 1/2021–11/2023, milj. euroa



25.03.2024

Sami Rakshit

EU-maiden vienti Venäjälle ja Keski-Aasiaan vuonna 2023 (milj. euroa) ja muutos verrattuna vuoteen 2021

Lähetysmaa/Määrämaa	Venäjä		Keski-Aasia		Venäjä ja Keski-Aasia	
	v23, m€	v23 vs v21, m€	v23, m€	v23 vs v21, m€	v23, m€	v23 vs v21, muutos-%
Slovenia	1 121	269	350	182	1 471	44,3 %
Bulgaria	498	61	514	220	1 012	38,4 %
Latvia	2 124	188	736	546	2 860	34,6 %
Kroatia	223	19	74	46	297	28,0 %
Viro	587	-182	270	233	857	6,3 %
Irlanti	472	-68	175	98	647	4,9 %
Kreikka	96	-110	173	93	269	-6,1 %
Liettua	2 145	-1 600	1 653	1 033	3 798	-13,0 %
Itävalta	1 300	-750	642	283	1 941	-19,4 %
Italia	4 660	-3 011	2 624	945	7 284	-22,1 %
Unkari	1 077	-650	437	89	1 514	-27,0 %
Belgia	2 638	-1 712	906	364	3 543	-27,6 %
Puola	3 670	-4 331	2 586	1 492	6 256	-31,2 %

Lähetysmaa/Määrämaa	Venäjä		Keski-Aasia		Venäjä ja Keski-Aasia	
	v23, m€	v23 vs v21, m€	v23, m€	v23 vs v21, m€	v23, m€	v23 vs v21, muutos-%
Espanja	852	-1 357	702	423	1 554	-37,6 %
Portugali	75	-103	50	25	125	-38,4 %
Ranska	2 410	-4 372	2 410	1 429	4 819	-39,8 %
Tšekki	676	-2 919	1 452	1 050	2 128	-46,8 %
Saksa	8 905	-17 857	6 448	3 639	15 353	-48,1 %
Alankomaat	2 850	-5 113	1 692	807	4 542	-48,7 %
Romania	236	-765	342	153	578	-51,4 %
Ruotsi	826	-1 396	327	134	1 153	-52,3 %
Slovakia	366	-978	259	151	624	-57,0 %
Tanska	184	-836	224	140	408	-63,0 %
Kypros	21	-55	7	4	28	-64,6 %
Suomi	662	-3 090	562	375	1 224	-68,9 %
Luxemburg	9	-147	41	32	51	-69,3 %
Malta	0	-8	3	-19	3	-88,8 %
EU27	38 318	-50 870	25 658	13 967	63 976	-36,6 %

Lähde: Eurostatin Comext-tilastotietokanta

25.03.2024

Sami Rakshit



29 003

havaittua poikkeamaa tavaraliikenteessä

3 052

kohdennettua tarkastusta

1 196

lausuntopyyntöä ulkoministeriölle

752

aloitettua esitutkintaa



TULLI

sami.rakshit@tulli.fi

tulli.fi



Venäjän väestökehitys ja työmarkkinat

BOFIT Venäjä tietoisku

Laura Solanko
Suomen Pankin nousevien talouksien tutkimuslaitos (BOFIT), Suomen Pankki

Pitkän aikavälin kasvun tekijät



Työvoiman määrä ja laatu

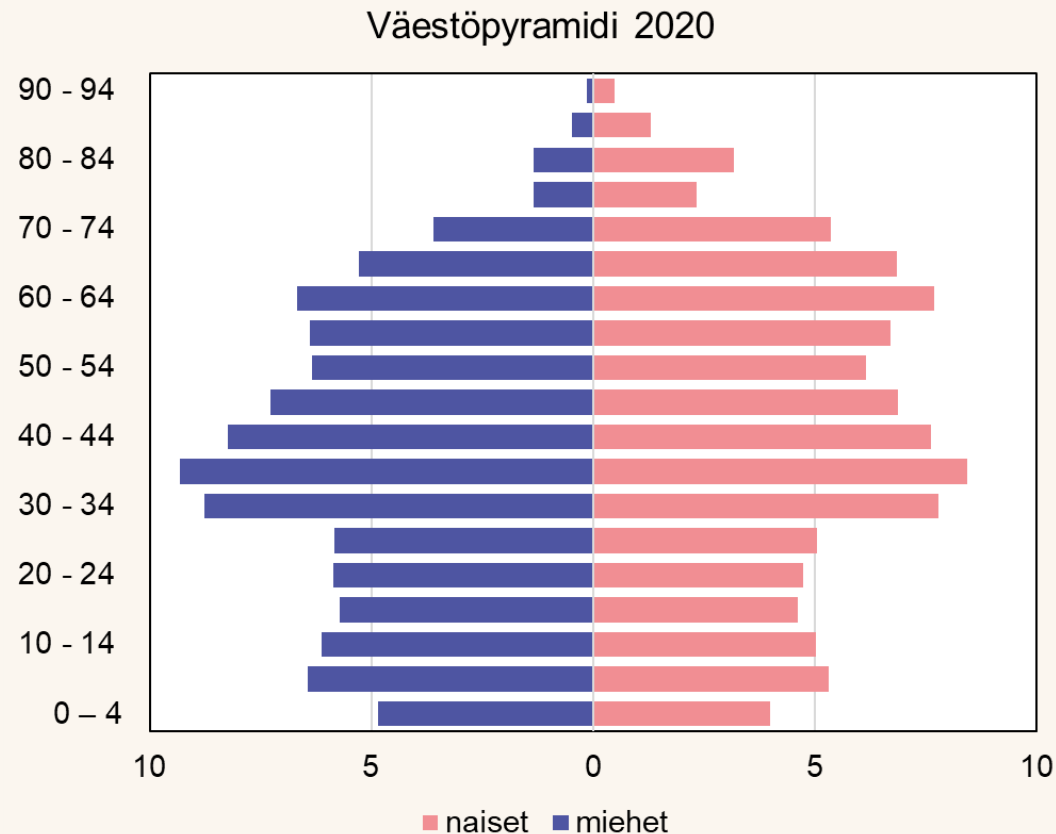


Pääoman määrä ja laatu (investoinnit)



Tuottavuus

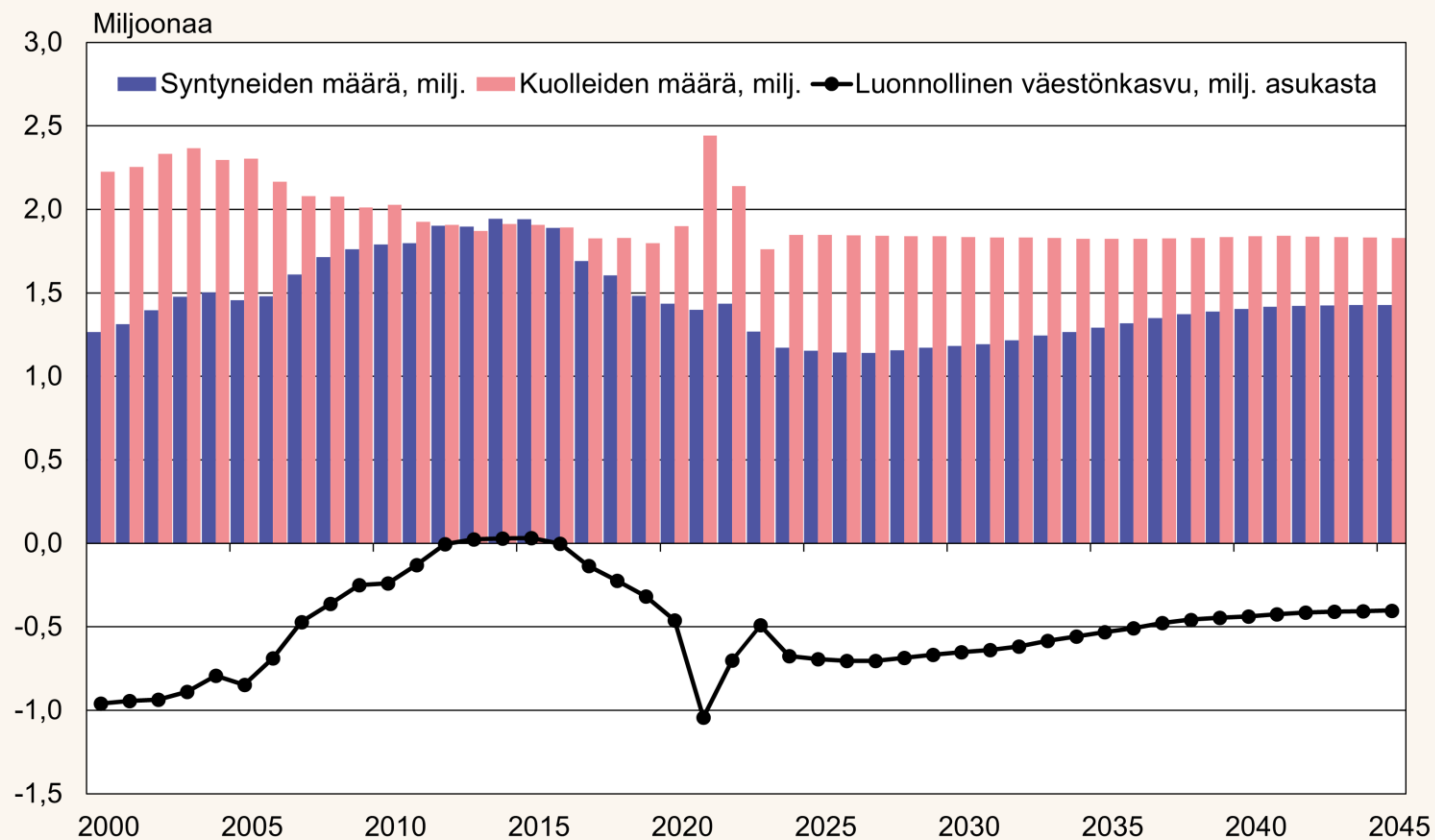
Venäjän erikoinen väestöpyramidi



- Alhainen syntyvyys ja väestön ikääntyminen ovat yleiseurooppalaisia ilmiöitä
- Lisäksi toisen maailmansodan ja 1990-luvun laman vaikutukset näkyvät yhä
- Venäjän väestö ja etenkin nuorten aikuisten ikäluokat supistuvat

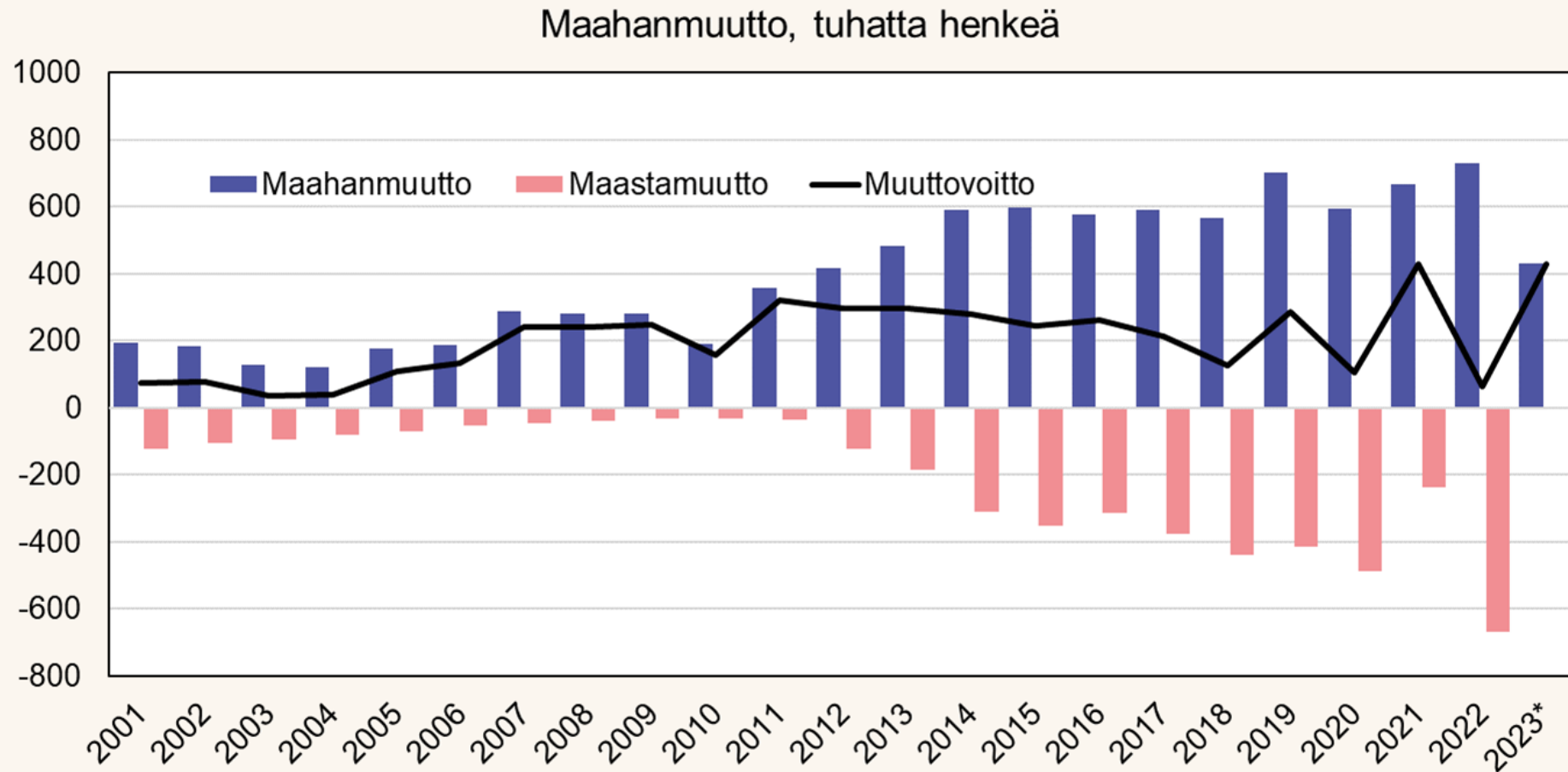
Lähde: Rosstat

Venäjän luonnollinen väestönkasvu on negatiivinen



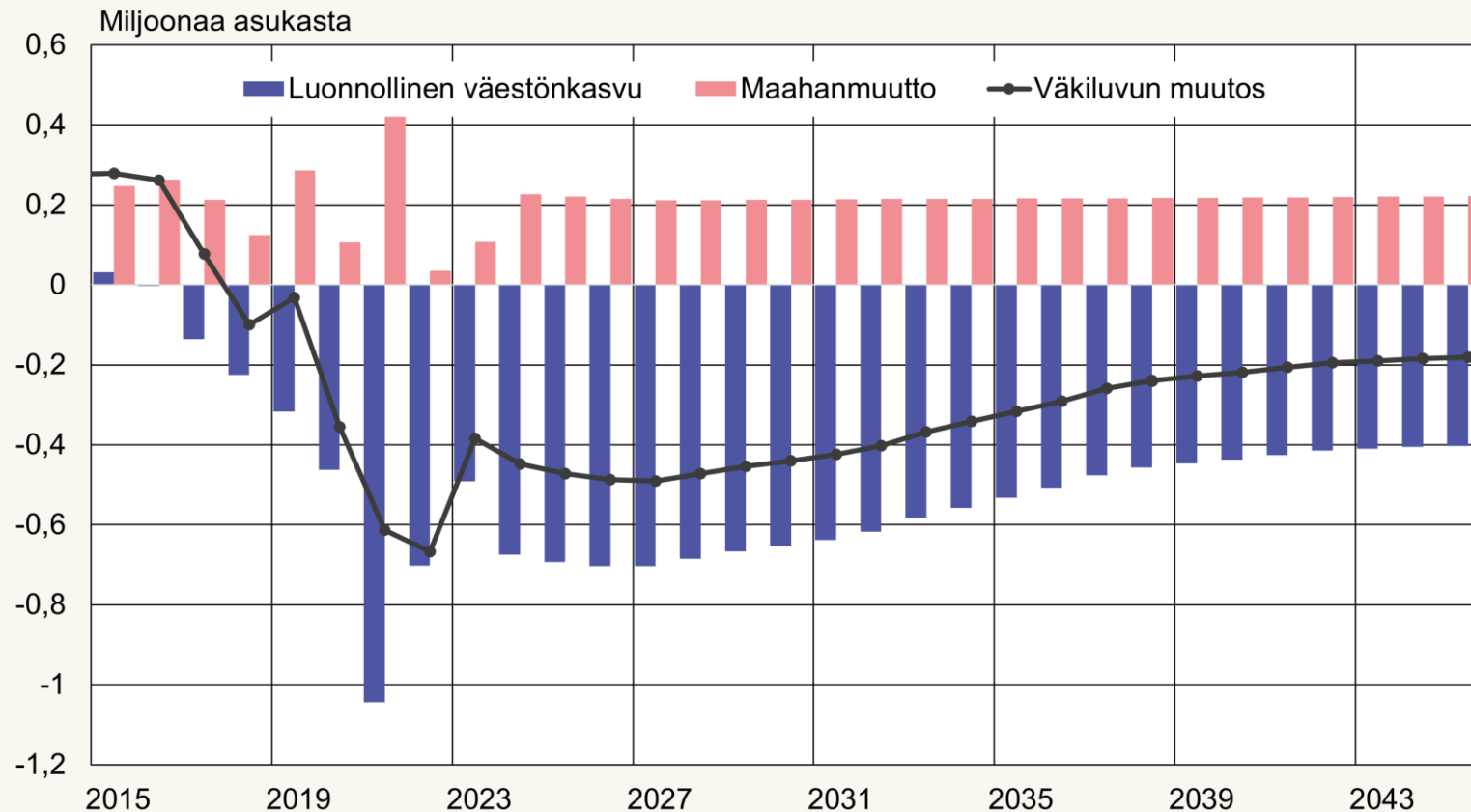
Lähde: Rosstat/ CEIC. Vuodet 2024-2045 Rosstatin väestöennusteen keskimääräinen ennusteura.

Nettomaahanmuutto on ollut noin 230 000 henkeä vuosittain



Lähde: Rosstat, Mejdunar_migr.

Maahanmuutto paikkaa väestön supistumista vain osittain

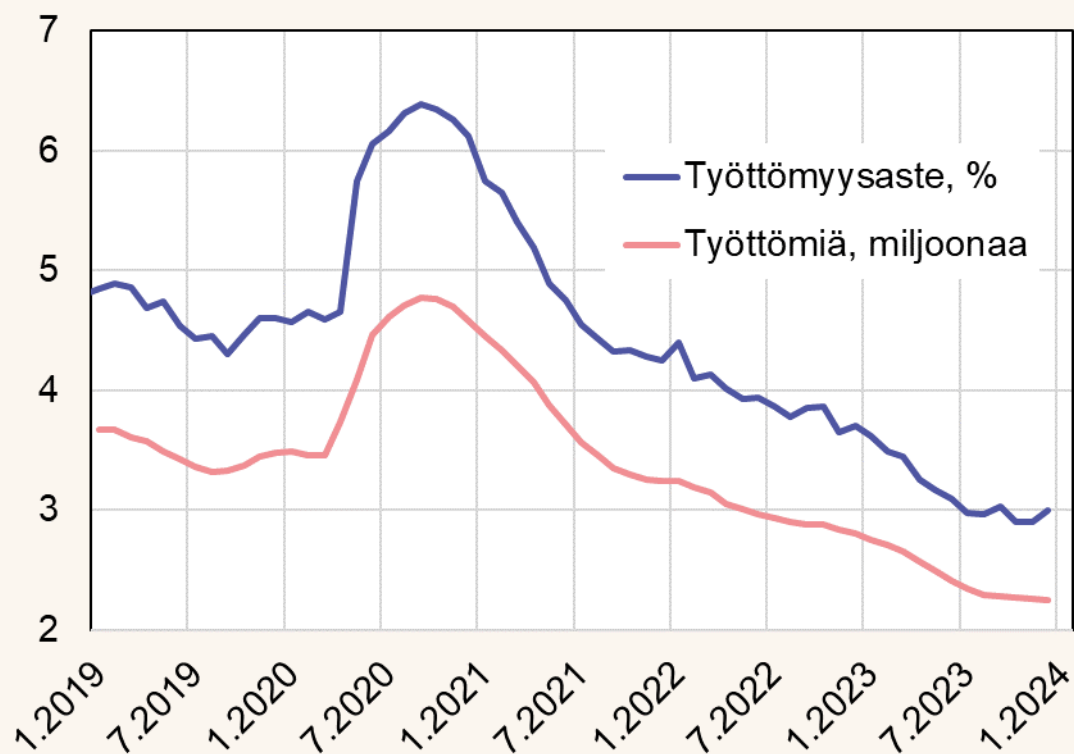


Lähde: Rosstat/ CEIC. Vuodet 2024-2045 Rosstatin väestöennusteen keskimääräinen ennusteura.

Siirtotyöläiset paikkaavat työvoimapulaa

- Siirtotyöläisiä virallisesti ~2 milj.
 - + laittomat siirtotyöläiset
 - + Euraasian talousliiton maista tulevat
- Arviot siirtotyöläisten todellisesta määrästä ~4-5 milj.
- Työkäinen väestö ~84 milj.
- Työvoima ~76 milj.
- Työllinen työvoima ~74 milj.
 - 10 milj. jalostusteollisuudessa
 - 2 milj. kaivannaisteollisuudessa
 - 13 milj. kaupan alalla
 - 8 milj. logistiikassa
 - 7 milj. koulutuksessa
 - 2,8 milj. ulkomaalaisomisteissa yrityksissä (v. 2021)

Ennen sotaa työvoima oli liki täyskäytössä

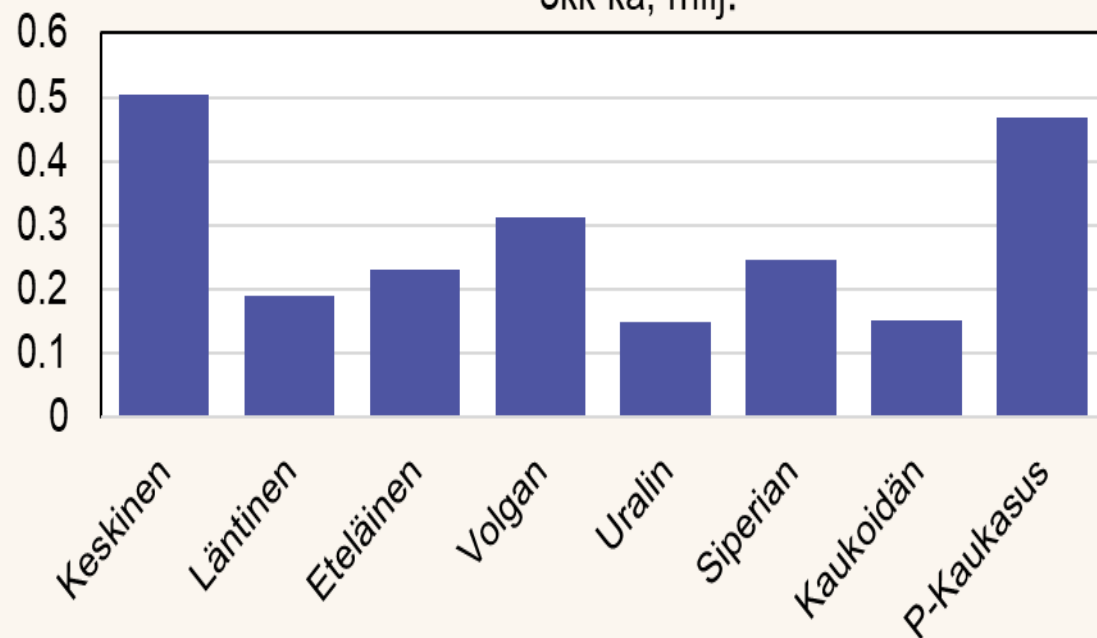


Lähde: Rosstat. ILO:n standardin mukainen työttämyysaste ja työttömien määrä.

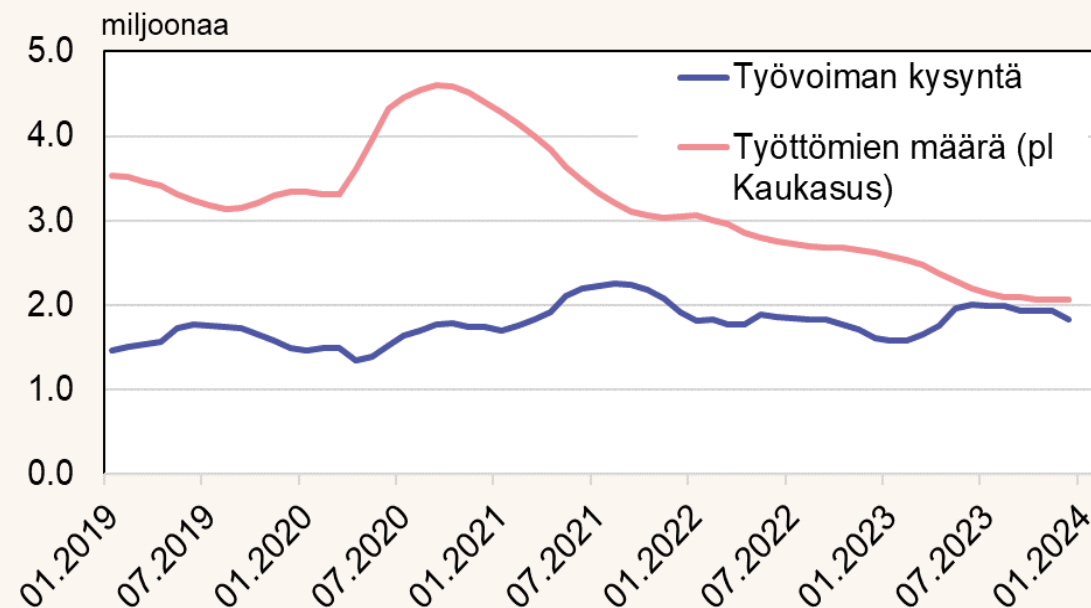
- Helmikuun 2022 jälkeen
 - Rintamalle kenties noin 1 milj. työkäistä
 - Maasta muuttanut satoja tuhansia lähinnä työkäisiä
 - Tehdasteollisuuden tuotanto ja työvoiman kysyntä kasvaneet selvästi
- Työttömyys on supistunut voimakkaasti
 - Työttömyysaste nyt noin 3 %
 - Työhön osallistumisaste on kasvanut hieman

Työttömyys ei jakaudu tasaisesti

Työttömien määrä federaatiopiireittäin,
3kk ka, milj.

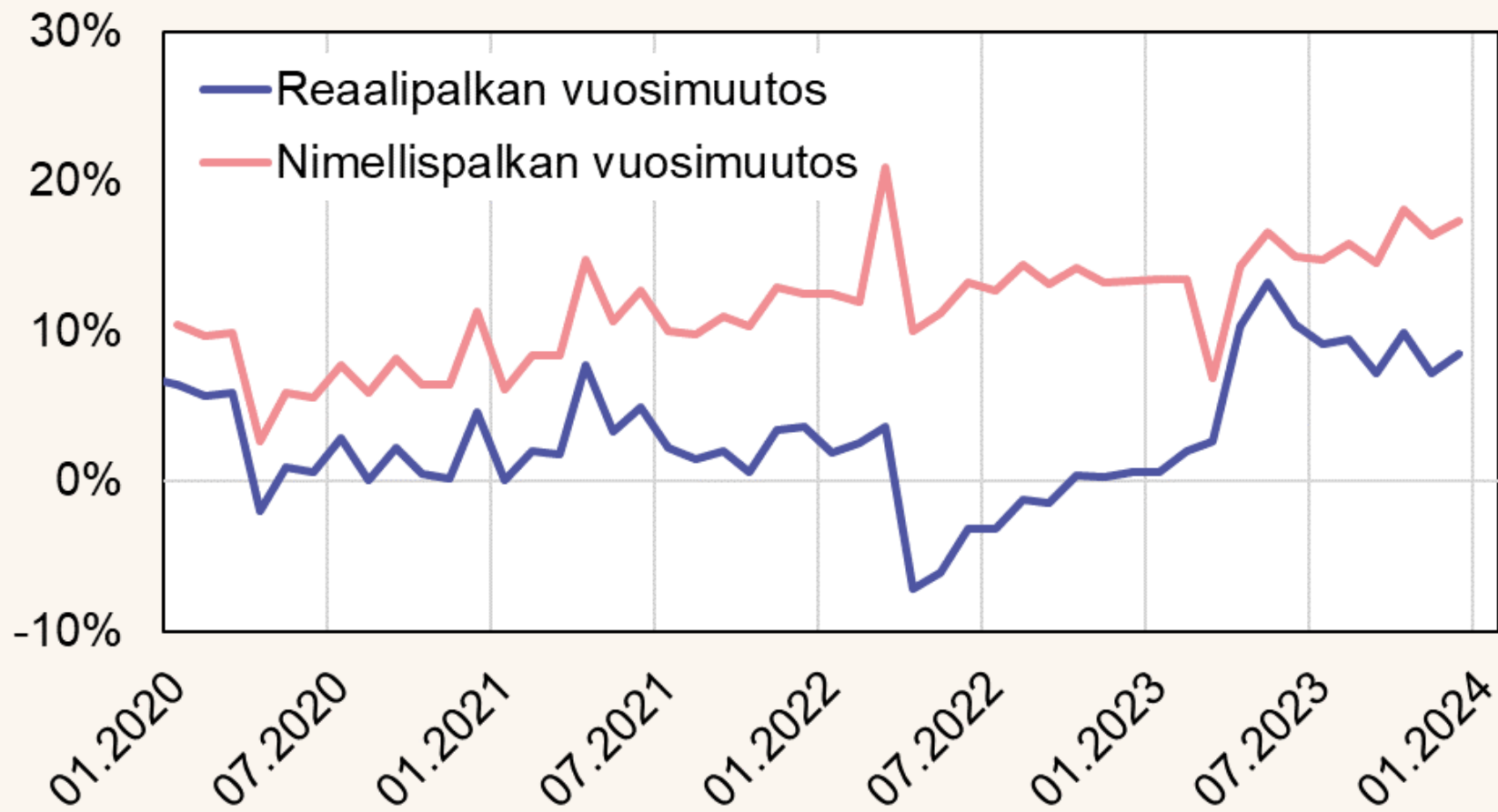


Lähde: Rosstat



Lähde: Rosstat. Työvoiman kysyntä on virallisissa työvoimatoimistoissa auki olevien työpaikkojen lukumäärä. Työttömien määrä on ILO:n mukainen työttömien määrä.

Palkkojen nousu on ollut hyvin nopeaa



Lähde: Rosstat. Nimellispalkka on keskimääräinen kuukausipalkka.

Missä määrin investointien ja tuottavuuden kasvu voi korvata supistuvan työpanoksen?



Työvoiman määrä ja laatu



Pääoman määrä ja laatu (investoinnit)



Tuottavuus

Mikä on Venäjän potentiaalinen kasvuvauhti tulevaisuudessa?

Julkinen sektori on suuri työllistäjä



Lähde: Rosstat. Kokoaikaiset työlliset yrityksissä vuonna 2022. Kattaa noin 42 miljoonaa henkeä, eli noin 60 % kaikista työllisistä.

- Tilasto kattaa noin 42 miljoonaa henkeä, eli noin 60 % kaikista työllisistä.
 - Yksityiset yritykset työllistävät noin puolet (tai 71 %) työllisistä
 - Julkinen sektori työllistää noin 40 %
 - Ulkomaiset yritykset työllistävät vain noin 6 %

Kiitos osallistumisestasi BOFIT Venäjä-tietoiskuun!

www.bofit.fi

@BOFITResearch
suomenpankki.fi

Kiitos!

Venäjä-tietoiskun videotallenne ja esitykset ovat katsottavissa verkkosivuillamme osoitteessa <http://www.bofit.fi> tilaisuuden jälkeen.



www.bofit.fi



@BOFITresearch

BOFIT

VENÄJÄ
-TIETOISKU

Ajankohtaisia teemoja Venäjän taloudesta ja talouspolitiikasta